



MODELL | 407-13 | DAME

# BIRDS IN FLIGHT LANG GENSER KAMEL

ALPAKKA FORTE



#dalegarn #DG  
#houseofyarn\_norway

U U |||  
3+3,5 3+3,5 3+3,5



# 407-13

## BIRDS IN FLIGHT LANG GENSER KAMEL



### GARN BRUKT I DENNE OPPSKRIFTEN:

ALPAKKA FORTE 80 % alpakka,  
20 % nylon, 50 gram = ca 133 meter

**DESIGN** Kari Haugen

**STØRRELSER** XS (S) M (L) XL

**OBS!** Se **PLAGGETS MÅL** og finn riktig størrelse

### PLAGGETS MÅL

Overvidde ca	90	(97)	103	(110)	118	cm
Hel lengde målt midt foran ca	62	(64)	66	(68)	70	cm
Ermelengde ca	48 cm alle størrelser					

### GARNFORBRUK

Farge 1	5	(6)	7	(8)	10	nøster
Farge 2	2 nøster alle størrelser					
Farge 3	2 nøster alle størrelser					
Farge 4	3	(3)	3	(4)	4	nøster

### FARGER

Farge 1	Kamel 726
Farge 2	Natur 711
Farge 3	Grå melert 715
Farge 4	Maisgul melert 718

**PINNEFORSLAG** Stor og liten rundp og strømpep nr 3 og 3,5

**STRIKKEFASTHET** 25 m glattstrikk på p nr 3,5 = 10 cm

**Alternativt garn: ALPAKKA, ALPAKKA SPACE DYE**

### Slik finner du riktig størrelse:

1. Ta mål av et strikkeplagg som passer.
2. Sammenlign målene med oppskriften.
3. Velg størrelse ut fra overvidden på bolen.
4. Lengde på bol og ermer kan du strikke lenger eller kortere ved behov.

**Sjekk strikkefastheten ved å strikke en prøvelapp. Tell antall m pr 10 cm, har du flere m enn oppgitt, skift til tykkere p. Har du færre m, skift til tynnere p.**

**FORKORTELSER** r = rett, vr = vrang, m = maske, p = pinne

**Oppskrift utarbeidet av** Anne-Kirsti Espenes

### © House of Yarn AS

Kopiering og publisering av materiale og oppskrifter, eller bruk av dette i næringsøyemed, er ikke tillatt uten avtale med House of Yarn AS.

## BOLEN

Legg opp 224 (240) 256 (272) 292 m med farge 1 på rundp nr 3 og strikk 8 cm vrangbord rundt med 2 r, 2 vr. Skift til rundp nr 3,5. Strikk glattstrikk rundt og reguler **samtidig**, på 1. omgang, m-tallet til 226 (242) 258 (274) 294 m. Sett et merke i hver side med 113 (121) 129 (137) 147 m til hver del. Når arbeidet måler 40 (41) 42 (43) 44 cm, felles 10 m av i hver side (= 5 m på hver side av merket) = 103 (111) 119 (127) 137 m til for- og bakstykket. Legg arbeidet til side og strikk ermene.

## ERMENE

Legg opp 52 (56) 60 (64) 64 m med farge 4 på strømpep nr 3. Strikk 18 cm vrangbord rundt med 2 r, 2 vr. Strikk 1 omgang r og øk **samtidig** 45 (45) 45 (45) 51 m jevnt fordelt = 97 (101) 105 (109) 115 m. Skift til p nr 3,5 og strikk glattstrikk. Når ermet måler 21 cm, strikkes mønster etter diagram **A**. Tell ut fra midt på ermet hvor diagrammet begynner. Fortsett i glattstrikk med farge 1. Sett et merke rundt 2 m midt under ermet. Når ermet måler 32 cm, felles 1 m på hver side av merket. Gjenta fellingene på hver 3. cm i alt 5 ganger = 87 (91) 95 (99) 105 m. Strikk til ermet måler 48 cm. **Samtidig**, på siste omgang, felles 10 m av midt under ermet = 77 (81) 85 (89) 95 m. Strikk det andre ermet på samme måte.

## BÆRESTYKKET

Sett venstre erme, forstykket, høyre erme og bakstykket på rundp nr 3,5 = 360 (384) 408 (432) 464 m. Strikk glattstrikk med farge 1. Sett et merke i hver sammenføyning = 4 merker. På 3. omgang felles slik: Strikk 2 vridd r sammen før hvert merke, strikk 2 r sammen etter hvert merke = 8 m felt. Gjenta fellingene på hver 2. omgang til det er felt i alt 3 (4) 5 (6) 8 ganger = 336 (352) 368 (384) 400 m. Strikk mønster etter diagram **B** og fell som vist i diagrammet = 126 (132) 138 (144) 150 m. **NB!** Ved lange sprang i mønsteret bør trådene krysses på vrangen. Skift til farge 4. Strikk 2 omganger glattstrikk og fell på siste omgang 2 (4) 6 (8) 10 m jevnt fordelt = 124 (128) 132 (136) 140 m.

## HALSKANT

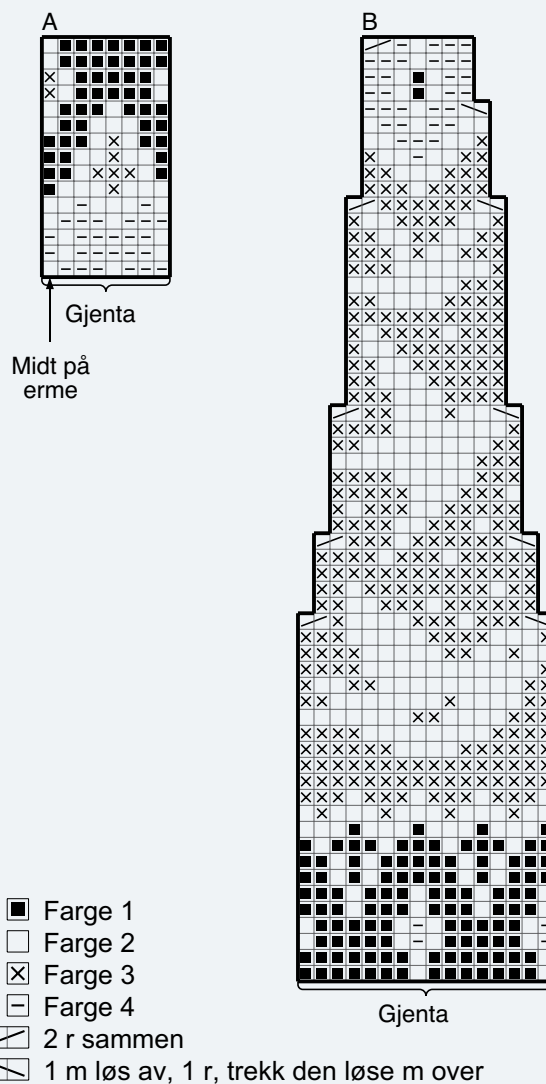
Skift til p nr 3 og forsett med farge 4. Strikk vrangbordstrikk rundt med 2 r, 2 vr til halskanten måler 20 cm eller til ønsket lengde. Fell av.

## MONTERING

Sy sammen under ermene.



DIAGRAM A, B





# Garn brukt i denne oppskriften



## ALPAKKA FORTE

80 % alpaka  
20 % nylon  
Produsert i Peru

**ALPAKKA FORTE** er et forsterket alpaka-garn i 80 % alpaka og 20 % nylon som kommer i fine, melerte fargetoner. Garnet er like mykt og behagelig som ren alpaka, og fargene blir spesielt vakre i alpaka-fiber.

Vi anbefaler **Alpakka Forte** til både gensere, jakker og skjørt, og det er nydelig til fint tilbehør, samt tynnere sokker og strømper. Garnet er selvsagt til barneklær som skal tåle røff bruk og slitasje.

**Alpakka Forte** har samme løpelengde og strikkefasthet som **Dale Alpakka** og **Alpakka Space Dye**. Oppskriftene kan fint brukes om hverandre, så her er det rom for å leke seg med garn og farger.


**NB!** Husk at du kan strikke med **Alpakka Forte**, **Dale Alpakka** og **Alpakka Space Dye** etter samme oppskrift.


**Strikkefasthet I:** 26-27 masker i glattstrikk på pinne nr 2,5-3 = 10 cm.

**Strikkefasthet II:** 25 masker i glattstrikk på pinne nr 3,5 = 10 cm.

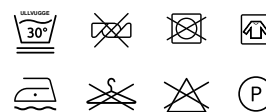
50 gram = ca 133 meter.

**NB!** Strikkefastheten som er oppgitt på banderolen er kun veiledende. Husk at du alltid skal følge strikkefastheten som er oppgitt i oppskriften.

10  
26-27  2,5-3

10  
25  3,5

50 gram = ca 133 meter



- Ullvugge 30 °C
- Vrenges før vask
- Vaskes separat
- Bruk vaskemiddel for ull/silke
- Bruk ikke skyllemiddel
- Tørkes flatt




Se også kort genser | DG407-09

House of Yarn er Nordens største merkevarerhus,  
grossist og produsent av kvalitetsgarn, strikkedesign og  
accessoarer til faghandel og kjedebutikker.

[houseofyarn.no](http://houseofyarn.no)

## HOUSE of YARN



[dustorealpakka.no](http://dustorealpakka.no)



[dalegarn.no](http://dalegarn.no)



[gjestal.no](http://gjestal.no)



[hoy.no](http://hoy.no)

CAMILLA PIHL

[camillapihlstrikk.no](http://camillapihlstrikk.no)

GULLUNGEN  
*garn*

[gullungengarn.no](http://gullungengarn.no)

#ORANSJESKJERF

[oransjeskjerf.no](http://oransjeskjerf.no)

## YARNMADE

[yarnmade.no](http://yarnmade.no)

FØLG HOUSE OF YARN OG VÅRE BRANDS PÅ SOSIALE MEDIER



[HOUSEOFYARN\\_NORWAY](https://www.instagram.com/HOUSEOFYARN_NORWAY)



[HOUSEOFYARN.NO](http://HOUSEOFYARN.NO)  
[DUSTOREALPAKKA](http://DUSTOREALPAKKA)  
[DALEGARN.NO](http://DALEGARN.NO)  
[GJESTALGARN](http://GJESTALGARN)



[HOUSEOFYARN](https://www.pinterest.com/HOUSEOFYARN)



[YOUTUBE.COM/HOUSEOFYARN](http://YOUTUBE.COM/HOUSEOFYARN)



[ISSUU.COM/HOUSEOFYARN](http://ISSUU.COM/HOUSEOFYARN)

FORHANDLERINFORMASJON