



MODELL | 368-17

# FJELLROSA SOKKER

ALPAKKA FORTE



#dalegarn #DG  
#houseofyarn\_norway



2,5+3



# 368-17

## FJELLROSA SOKKER



### GARN BRUKT I DENNE OPPSKRIFTEN:

ALPAKKA FORTE 80 % fineste alpakka,  
20 % nylon, 50 gram = ca 133 meter

### DESIGN

Anne-Kirsti Espenes

### STØRRELSER

8-10 (12-14) år Dame (Herre)

### MÅL

Hel fotlengde ca	21	(23)	25	(27)	cm
------------------	----	------	----	------	----

### GARNFORBRUK

Gråsvart melert 710	1	(2)	2	(2)	nøster
Latte beige melert 701	1	(1)	2	(2)	nøster

### PINNEFORSLAG

Strømpep nr 2,5 og 3

### STRIKKEFASTHET

28 m mønstret glattstrikk på  
p nr 3 = 10 cm  
31-32 omganger mønstret glattstrikk  
på p nr 3 = 10 cm

Alternativt garn: ALPAKKA, ALPAKKA SPACE DYE

**Sjekk strikkefastheten ved å strikke en prøvelapp. Tell antall m pr 10 cm, har du flere m enn oppgitt, skift til tykkere p. Har du færre m, skift til tynnere p.**

### FORKORTELSER

r = rett, vr = vrang, m = maske,  
p = pinne

### © House of Yarn AS

Kopiering og publisering av materiale og oppskrifter, eller bruk av dette i næringsøyemed, er ikke tillatt uten avtale med House of Yarn AS.

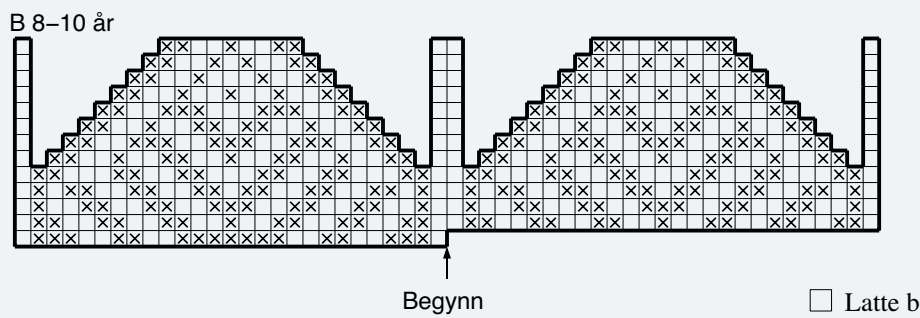
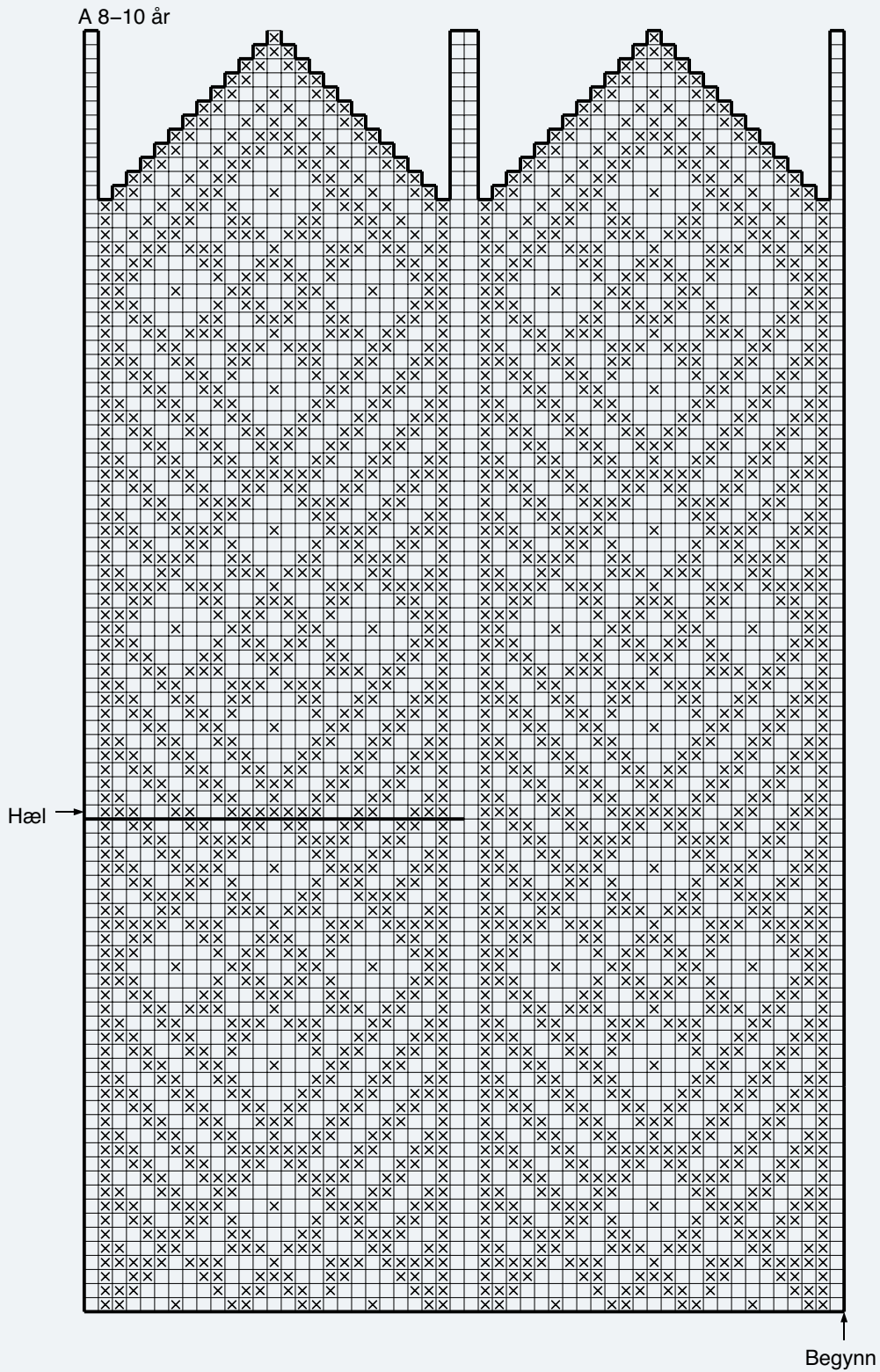


Legg opp 50 (58) 66 (74) m med gråsvart melert på p nr 2,5 og strikk 3 (3) 3,5 (4) cm vrangbord rundt med 1 r, 1 vr. Strikk 1 omgang r og øk 4 m jevnt fordelt = 54 (62) 70 (78) m. Skift til p nr 3 og strikk mønster etter diagram **A** for valgt størrelse. **NB!** Ved trådsprang over mer enn 3 tråder, bør trådene krysses på vrangen. På omgang merket 'hæl', strikkes det inn en ekstra tråd slik: Bruk en tråd i kontrastfarge. Strikk de understrekede (27) 31 (35) 39 m med denne tråden. Flytt m tilbake på p til venstre og strikk dem en gang til med riktige farger. Fortsett til fellingen og fell som vist i diagrammet: I begynnelsen av 1. og 3. p: Strikk sidem, ta 1 m løs av, strikk 1 m og trekk den løse m over. På slutten av 2. og 4. p: Strikk 2 m r sammen og deretter sidem. Fell på denne måten til det gjenstår 6 m. Klipp av begge trådene, trekk en av dem gjennom de siste m og fest godt.

## HÆL

Plukk forsiktig ut den ekstra tråden som ble strikket inn, og flytt m etter hvert over på 4 p nr 3 = 27 (31) 35 (39) m over hullet og 27 (31) 35 (39) m under hullet. Begynn med den halvdelen av hælen som blir under foten. Strikk mønster etter diagram **B** slik: Begynn ved pila og strikk 1. rad i diagrammet. Videre strikkes rundt over alle 54 (62) 70 (78). Den halve omgangen først strikkes for å få med de m i mønsteret som «mangler» på undersiden av hullet. Fell som diagrammet viser og på samme måte som det ble felt til tå. Når alle fellinger er gjort, skal det gjenstå 22 (22) 26 (26) m. Flytt m over på 2 tråder med 11 (11) 13 (13) m på hver p. Vreng sokken og mask eller strikk sammen fra vrangen. (Alternativt kan det felles av og sys sammen.) Strikk den andre sokken på samme måte.

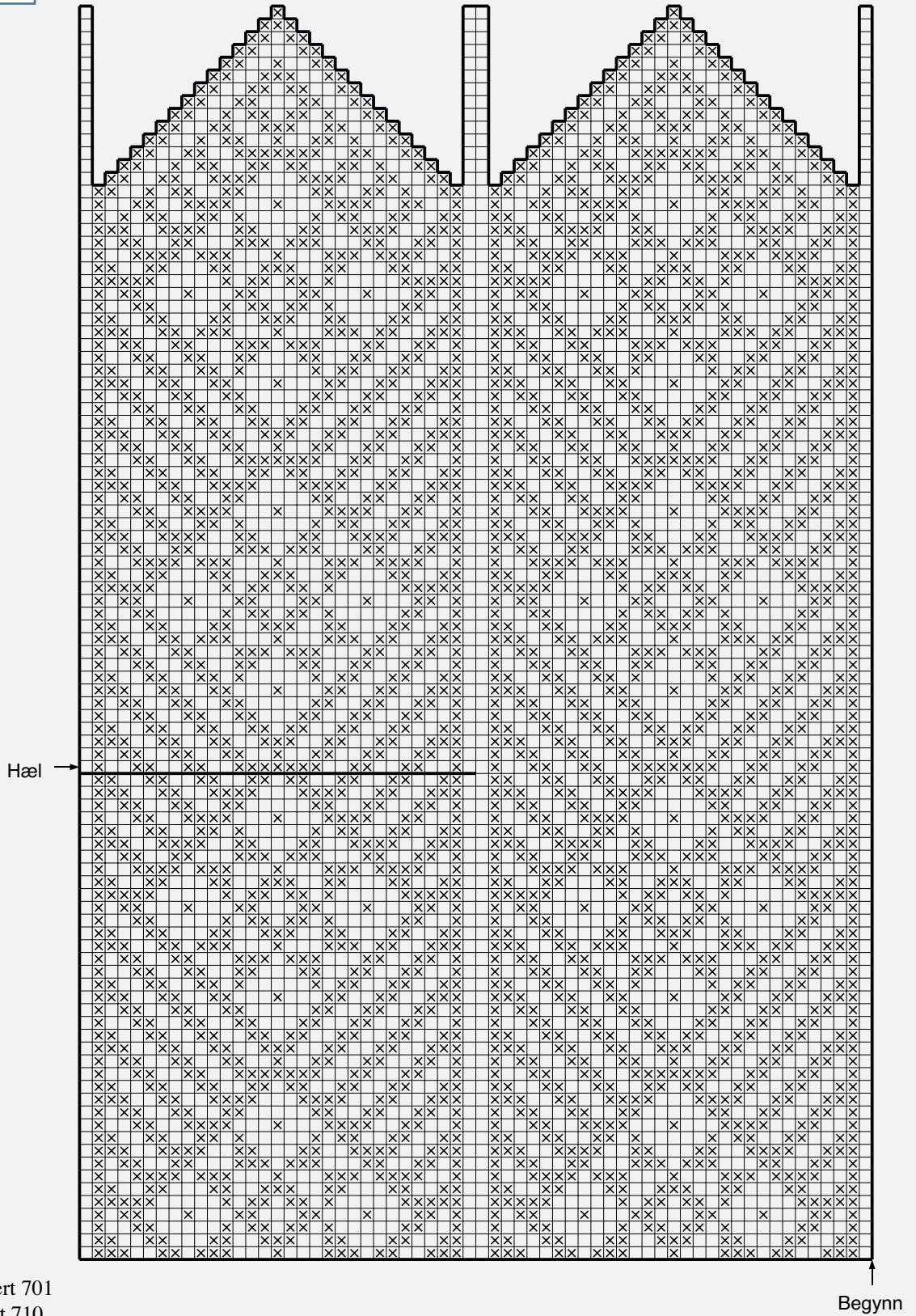
DIAGRAM A, B 8-10 ÅR



- Latte beige melert 701
- Grå-svart melert 710

DIAGRAM A, B 12-14 ÅR

A 12-14 år



- Latte beige melert 701
- ⊗ Grå-svart melert 710

B 12-14 år

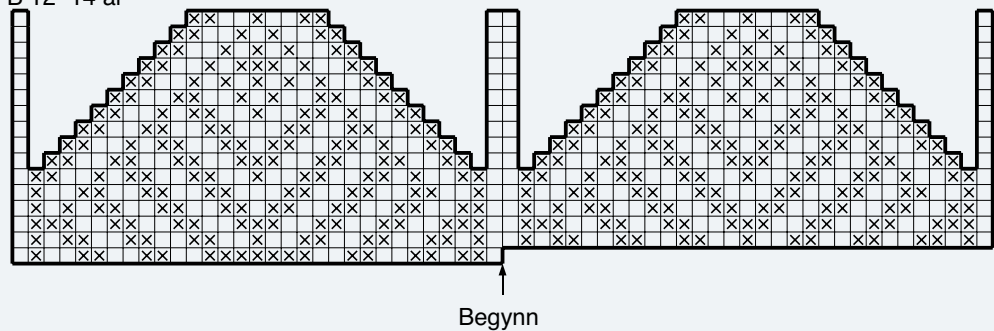
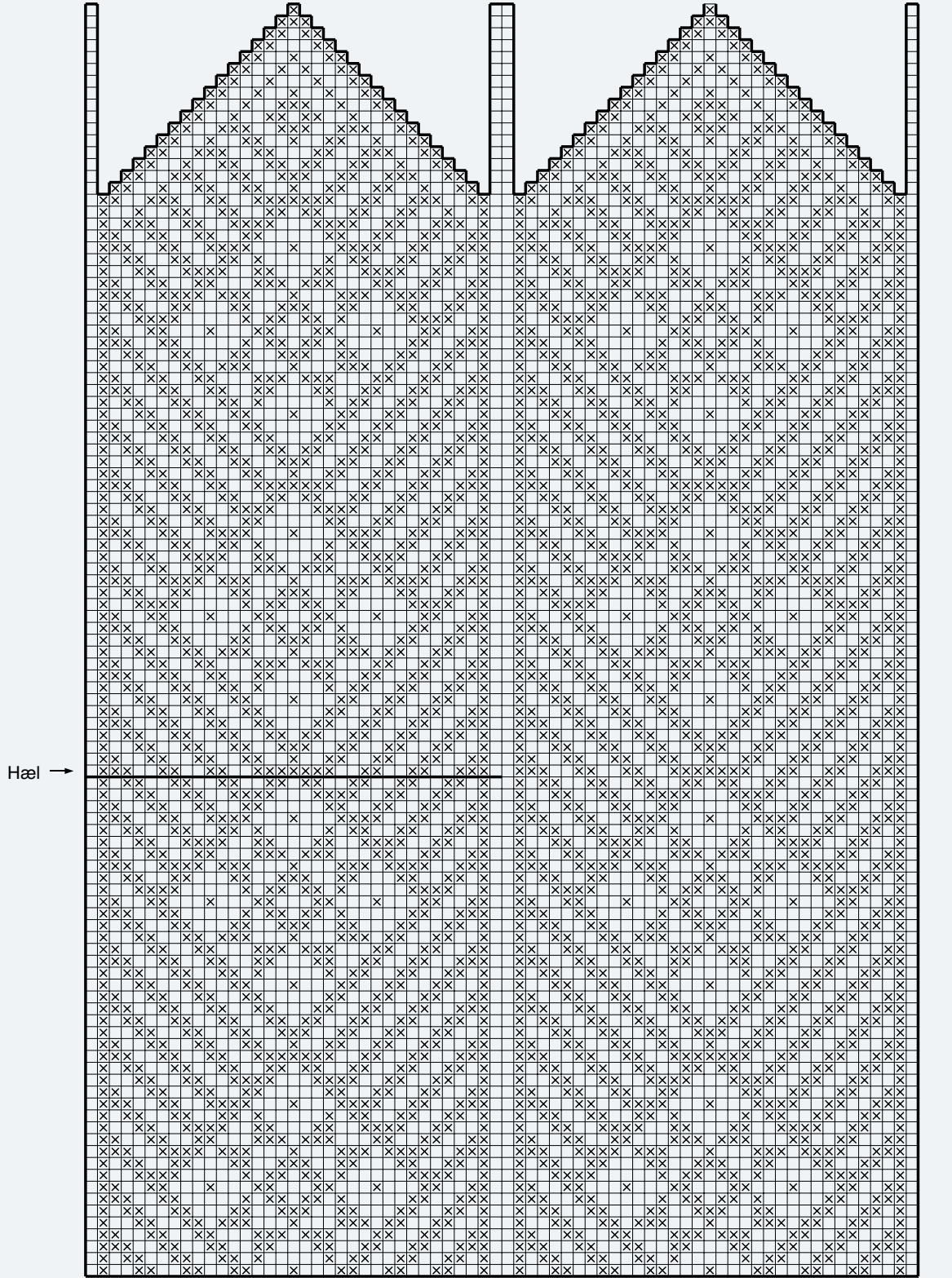


DIAGRAM A, B DAME

A dame



- Latte beige melert 701
- ⊗ Grå-svart melert 710

B dame

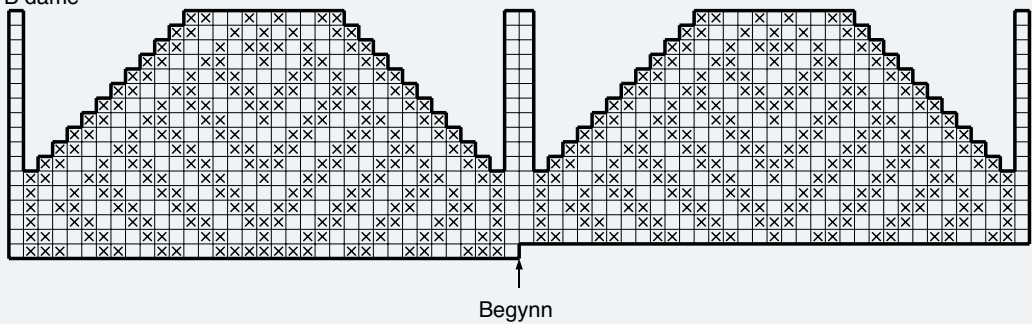



DIAGRAM A, B HERRE

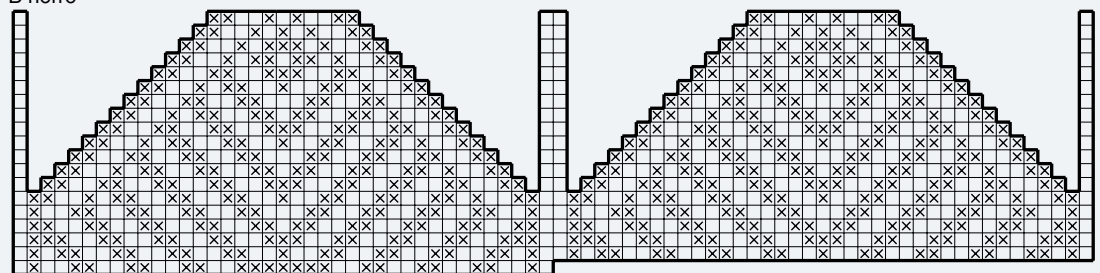
A herre



Hæl

- Latte beige melert 701
- ⊗ Grå-svart melert 710

B herre



Begynn

Begynn

# Garn brukt i denne oppskriften



## ALPAKKA FORTE

80 % alpaka  
20 % nylon  
Produsert i Peru

**ALPAKKA FORTE** er et forsterket alpaka-garn i 80 % alpaka og 20 % nylon som kommer i fine, melerte fargetoner.


Garnet er like mykt og behagelig som ren alpaka, og fargene blir spesielt vakre i alpakkafiber.

Vi anbefaler **Alpakka Forte** til både gensere, jakker og skjørt, og det er nydelig til fint tilbehør, samt tynnere sokker og strømper. Garnet er selvsagt til barneklær som skal tåle røff bruk og slitasje.

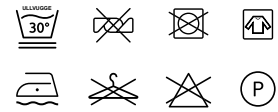
**Alpakka Forte** har samme løpelengde og strikkefasthet som **Alpakka** og **Alpakka Space Dye**. Oppskriftene kan fint brukes om hverandre, så her er det rom for å leke seg med garn og farger.

**NB!** Husk at du kan strikke med **Alpakka Forte**, **Alpakka** og **Alpakka Space Dye** etter samme oppskrift.

10  
26-27  2,5-3

10  
25  3,5

50 gram = ca 133 meter



- Ullvugge 30 °C
- Vrenges før vask
- Bruk vaskemiddel for ull/silke
- Bruk ikke skyllemiddel
- Tørkes flatt



**House of Yarn** er et norsk merkevarehus og totalleverandør av kvalitetsgarn, design og accessoarer til faghandel og kjedebutikker i Norge og Norden.

[houseofyarn.no](http://houseofyarn.no)

# HOUSE *of* YARN



[dustorealpakka.no](http://dustorealpakka.no)



[dalegarn.no](http://dalegarn.no)



[knitathome.no](http://knitathome.no)



[gjestal.no](http://gjestal.no)

## FØLG HOUSE OF YARN OG VÅRE BRANDS PÅ SOSIALE MEDIER



HOUSEOFYARN.NO  
DUSTOREALPAKKA  
DALEGARN.NO  
GJESTALGARN



HOUSEOFYARN\_NORWAY



HOUSEOFYARN

---

FORHANDLERINFORMASJON