



MODELL | 415-03 | DAME

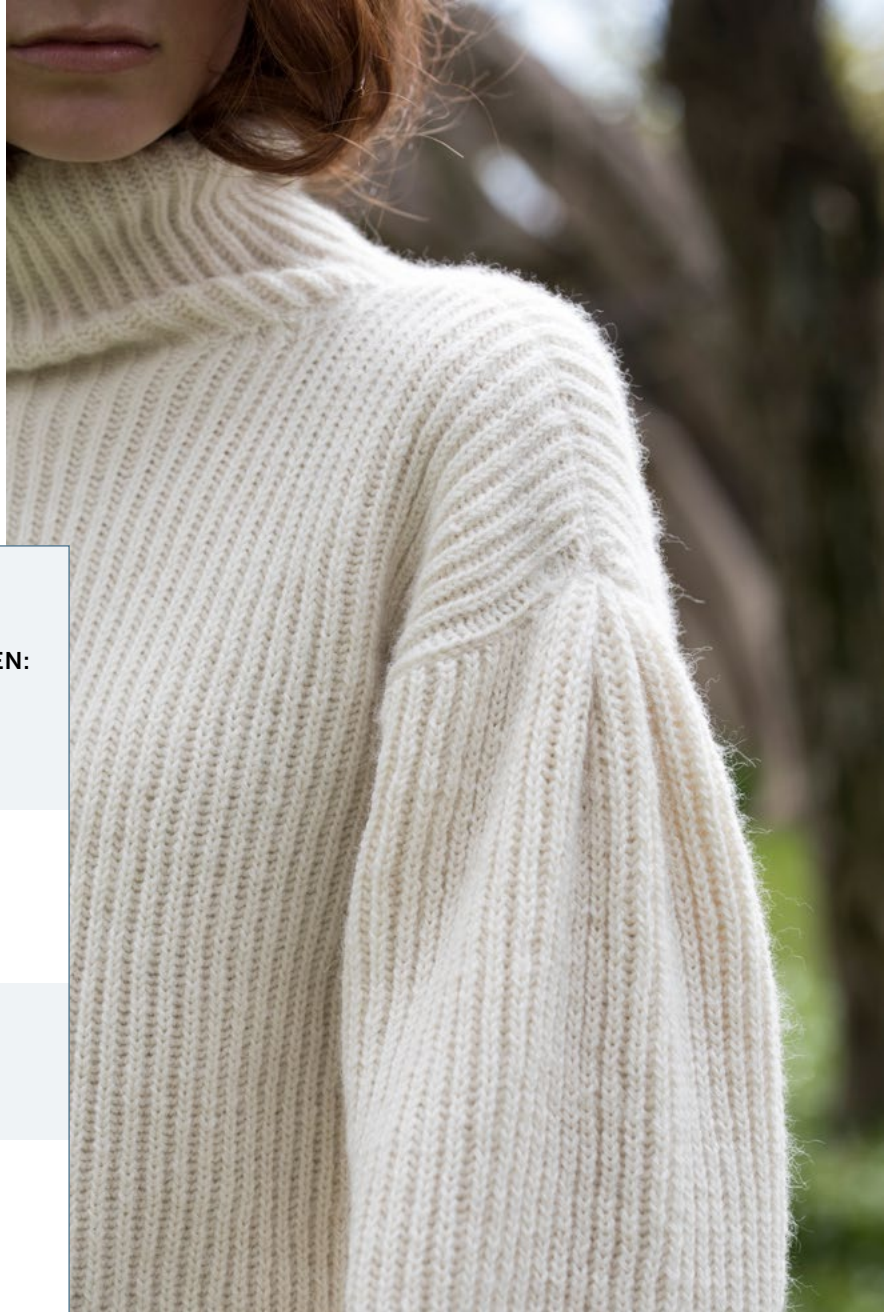
ILM GENSER NATUR

ALPAKKA FORTE



#dalegarn #DG
#houseofyarn_norway

415-03



ILM GENSER NATUR



GARN BRUKT I DENNE OPPSKRIFTEN:

ALPAKKA FORTE 80 % alpakka,
20 % nylon, 50 gram = ca 133 meter

DESIGN Brit Frafjord Ørstavik

STØRRELSER S (M) L (XL) XXL

OBS! Se **PLAGGETS MÅL** og finn riktig størrelse

PLAGGETS MÅL

Overvidde ca	95	(103)	112	(121)	134	cm
Hel lengde ca	58	(60)	62	(64)	66	cm
Ermelengde ca	49 cm alle størrelser					

GARNFORBRUK 15 (16) 18 (19) 21 nøster

FARGE Natur 711

PINNEFORSLAG Stor rundp nr 2,5

STRIKKEFASTHET

22 m helpatent på p nr 2,5 = 10 cm

28/29 m vrangbordstrikk (lett utstrakt)/glattstrikk på p nr 2,5
= 10 cm

Alternativt garn: ALPAKKA SPACE DYE, ALPAKKA

Slik finner du riktig størrelse:

1. Ta mål av et strikkeplagg som passer.
2. Sammenlign målene med oppskriften.
3. Velg størrelse ut fra overvidden på bolen.
4. Lengde på bol og ermer kan du strikke lenger eller kortere ved behov.

Sjekk strikkefastheten ved å strikke en prøvelapp.
Tell antall m pr 10 cm, har du flere m enn oppgitt, skift til tykkere p. Har du færre m, skift til tynnere p.

FORKORTELSER r = rett, vr = vrang, m = maske, p = pinne

© House of Yarn AS

Kopiering og publisering av materiale og oppskrifter, eller bruk av dette i næringsøyemed, er ikke tillatt uten avtale med House of Yarn AS.

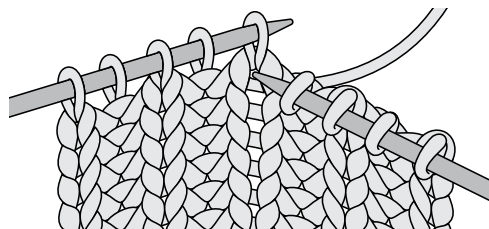
Kant-m: Strikkes r på alle p.

HELPAENT

1. **p:** (= retten) Strikk 1 kant-m, 1 **pm** (**pm** = patent-m), 1 vr*, gjenta fra *-*, slutt med 1 **pm**, 1 kant-m.
2. **p:** Strikk 1 kant-m, 1 vr, *1 **pm**, 1 vr*, gjenta fra *-*, 1 kant-m.

PATENTMASKE

Strikkes som en vanlig rett maske, men strikk i masken fra forrige pinne i stedet for i masken på pinnen.





BOLEN

BAKSTYKKET

Legg opp 105 (113) 123 (133) 147 m på p nr 2,5. Strikk 5 cm vrangbord fram og tilbake slik: (1. p = vrangen)

1. p: Strikk 1 kant-m, 1 vridd vr, *1 r, 1 vridd vr*, gjenta fra *-*, slutt med 1 kant-m.

2. p: Strikk 1 kant-m, 1 vridd r, *1 vr, 1 vridd r*, gjenta fra*-*, slutt med 1 kant-m.

Gjenta 1.-2. p. Slutt med 1 p fra vrangen.

Strikk **helpatent** til hel lengde.

Samtidig, når arbeidet måler 56 (58) 60 (62) 64 cm og neste p er fra retten, settes de midterste 31 (35) 37 (39) 45 m av på en maskeholder til nakke. Strikk hver side ferdig for seg og fell videre til nakken i begynnelsen av hver p 1,1,1 m = 34 (36) 40 (44) 48 skulder-m.

NB! Når m felles av, strikkes **pm** r.

Samtidig skråfelles det til skulder fra ermehullsiden 6,7,7,7,7 (7,7,7,7,8) 8,8,8,8,8 (8,9,9,9,9) 9,9,10,10,10 m.

Strikk den andre siden på samme måte, men speilvendt.

FORSTYKKET

Legg opp og strikk som på bakstykket.

Samtidig, når arbeidet måler 51 (53) 55 (57) 59 cm og neste p er fra retten, settes de midterste 17 (19) 23 (27) 31 m av på en maskeholder til hals. Strikk hver side ferdig for seg og fell videre til halsen i begynnelsen av hver p 2,2,2,1,1,1,1 m (likt alle størrelser) = 34 (36) 40 (44) 48 skulder-m.

NB! Skråfell til skulder ved samme høyde som på bakstykket.

Strikk den andre siden på samme måte, men speilvendt.

ERMENE

Legg opp 107 (113) 117 (121) 125 m på p nr 2,5.

Strikk **helpatent** (begynn med 2. p) fram og tilbake til arbeidet måler ca 44 cm. Slutt med 1 p fra vrangen.

Strikk 1 p og lag legg slik: Strikk 35 (38) 40 (42) 44 r, sett 6 m inn på 1. hjelpep, sett 6 m inn på 2. hjelpep. Fold/brett 2. hjelpep bak 1. hjelpep (vrangle mot vrangle), fold/brett hovedp bak 2. hjelpep (rette mot rette).

Strikk 1. m fra hver av de 3 p r sammen til 1 m, strikk på denne måten til alle m på hjelpep er strikket = 6 m.

Strikk 1 m r.

Sett 6 m inn på 1. hjelpep, 6 m inn på 2. hjelpep, fold/brett 2. hjelpep foran 1. hjelpep (rette mot rette), fold/brett hovedp foran 2. hjelpep (vrangle mot vrangle). Strikk 1. m fra hver av de 3 p r sammen til 1 m, strikk på denne måten til alle m på hjelpep er strikket = 6 m (se illustrasjon). Strikk r ut omgangen = 83 (89) 93 (97) 101 m.

Fell løst av med vr m.


Strikk opp 1 m i hver m på p nr 2,5 i oppleggskanten fra retten = 107 (113) 117 (121) 125 m.

Strikk 1 p vr, **samtidig** som det felles 53 (56) 58 (60) 62 m jevnt fordelt ved å strikke 2 m r sammen = 54 (57) 59 (61) 63 m.

Strikk 4 cm glattstrikk fram og tilbake, 1 p r fra vrangen = brettekant, 4 cm glattstrikk (= belegg).

Strikk et erme til på samme måte.

Illustrasjon legg



MONTERING

Sy sammen genseren i hver side med madrassting. La det gjenstå 19 (20) 21 (22) 23 cm til ermehull.

Sy sammen på skuldrene.

HALSKANT

Begynn på venstre skulder (bakstykket) og strikk opp 1 m i hver m/p, men hopp over hver 4. m/p (inkludert m på maskeholderne) på p nr 2,5.

M-tallet må være delelig på 2 + 1.

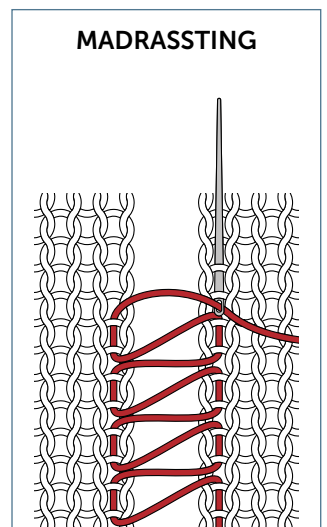
NB! **Helpatenten** skal fortsette som på bolen, reguler m mellom de avsatte m på for- og bakstykket etter det.

Strikk 15 cm **helpatent** fram og tilbake. **NB!** Begynn på 2. p (= vrangen).

Fell av med r og vr m.

Sy sammen halskanten med madrassting.

Sy i ermene. La midt-m på ermet møte skuldresømmen.



Garn brukt i denne oppskriften



ALPAKKA FORTE

80 % alpaka
20 % nylon
Produsert i Peru

ALPAKKA FORTE er et forsterket alpaka-garn i 80 % alpaka og 20 % nylon som kommer i fine, melerte fargetoner. Garnet er like mykt og behagelig som ren alpaka, og fargene blir spesielt vakre i alpaka-fiber.

Vi anbefaler **Alpakka Forte** til både gensere, jakker og skjørt, og det er nydelig til fint tilbehør, samt tynnere sokker og strømper. Garnet er selvsagt til barneklær som skal tåle røff bruk og slitasje.

Alpakka Forte har samme løpelengde og strikkefasthet som **Dale Alpakka** og **Alpakka Space Dye**. Oppskriftene kan fint brukes om hverandre, så her er det rom for å leke seg med garn og farger.


NB! Husk at du kan strikke med **Alpakka Forte**, **Dale Alpakka** og **Alpakka Space Dye** etter samme oppskrift.

Strikkefasthet I: 26-27 masker i glattstrikk på pinne nr 2,5-3 = 10 cm.

Strikkefasthet II: 25 masker i glattstrikk på pinne nr 3,5 = 10 cm.

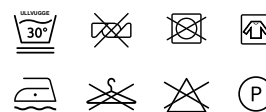
50 gram = ca 133 meter.

NB! Strikkefastheten som er oppgitt på banderolen er kun veiledende. Husk at du alltid skal følge strikkefastheten som er oppgitt i oppskriften.

10
26-27  2,5-3

10
25  3,5

50 gram = ca 133 meter



- Ullvugge 30 °C
- Vrenges før vask
- Vaskes separat
- Bruk vaskemiddel for ull/silke
- Bruk ikke skyllemiddel
- Tørkes flatt



Se også i ALPAKKA | DG415-04

House of Yarn er Nordens største merkevarerhus,
grossist og produsent av kvalitetsgarn, strikkedesign og
accessoarer til faghandel og kjedebutikker.

houseofyarn.no

HOUSE of YARN



dustorealpakka.no



dalegarn.no



gjestal.no



hoy.no

CAMILLA PIHL

camillapihlstrikk.no

GULLUNGEN
garn

gullungengarn.no

#ORANSJESKJERF

oransjeskjerf.no

YARNMADE

yarnmade.no

FØLG HOUSE OF YARN OG VÅRE BRANDS PÅ SOSIALE MEDIER



[HOUSEOFYARN_NORWAY](https://www.instagram.com/houseofyarn_norway)



[HOUSEOFYARN.NO](http://houseofyarn.no)
[DUSTOREALPAKKA](http://dustorealpakka.no)
[DALEGARN.NO](http://dalegarn.no)
[GJESTALGARN](http://gjestalgarn.no)



[HOUSEOFYARN](https://www.pinterest.com/houseofyarn)



[YOUTUBE.COM/HOUSEOFYARN](http://youtube.com/houseofyarn)



[ISSUU.COM/HOUSEOFYARN](http://issuu.com/houseofyarn)

FORHANDLERINFORMASJON