

HOUSE
of YARN

MODELL | 18-12

MICHELLE GENSER

MØRK MAGENTA

FAERYTALE

STRIKKET I
FAERYTALE



#houseofyarn_norway

U U ||| }

3,5+4,5 3,5+4,5 3,5+4,5 HJELPEP

18-12



MICHELLE GENSER MØRK MAGENTA



GARN BRUKT I DENNE OPPSKRIFTEN:
FAERYTALE 100 % alpakka,
50 gram = ca 175 meter

DESIGN Iselin Hafselv

STØRRELSER XS (S) M (L) XL

PLAGGETS MÅL

Overvidde ca	92	(98)	105	(112)	118	cm
Hel lengde ca	54	(56)	58	(60)	62	cm
Ermelengde ca	48 cm (i alle størrelser)					

GARNFORBRUK

Mørk magenta 755	5	(5)	6	(6)	7	nøster
------------------	---	-----	---	-----	---	--------

PINNEFORSLAG Liten og stor rundp og strømpep
nr 3,5 og 4,5
Hjelpep

STRIKKEFASTHET 18 m dobbelt perlestrikk på p nr 4,5 = 10 cm
18 m hullstrikk på p nr 4,5 = 10 cm

Slik finner du riktig størrelse:

1. Ta mål av et strikkeplagg som passer.
2. Sammenlign målene med oppskriften.
3. Velg størrelse ut fra overvidden på bolen.
4. Lengde på bol og ermer kan du strikke lenger eller kortere ved behov.

Sjekk strikkefastheten ved å strikke en prøvelapp.
Tell antall m pr 10 cm, har du flere m enn oppgitt, skift til tykkere p. Har du færre m, skift til tynnere p.

FORKORTELSER r = rett, vr = vrang, m = maske, p = pinne

© House of Yarn AS

Kopiering og publisering av materiale og oppskrifter, eller bruk av dette i næringsøyemed, er ikke tillatt uten avtale med House of Yarn AS.

DOBBEL PERLESTRIKK

1. p/omgang: Strikk *1 r, 1 vr*, gjenta fra *-*.

2. p/omgang: Strikk r over r, vr over vr.

3. p/omgang: Strikk *1 r, 1 vr*, gjenta fra *-*.

4. p/omgang: Strikk vr over vr, r over r.

Gjenta disse 4 p/omgangene.

HULLSTRIKK, strikket rundt.

Mønsteret er delelig med 10 + 1.

1., 3., 5. og 7. p: (= retten) Strikk r.

2. p: Strikk 1 r, *1 kast, 3 r, ta 1 m løs av, strikk 2 m r sammen, trekk den løse m over, 3 r, 1 kast 1 r*. Gjenta fra *-*.

4. p: Strikk 1 vr, *1 r, 1 kast, 2 r, ta 1 m løs av, strikk 2 m r sammen, trekk den løse m over, 2 r, 1 kast, 1 r, 1 vr*. Gjenta fra *-*.

6. p: Strikk 1 vr, *2 r, 1 kast, 1r, ta 1 m løs av, strikk 2 m r sammen, trekk den løse m over, 1 r, 1 kast, 2 r, 1 v r*. Gjenta fra *-*.

8. p: Strikk 1 vr, *3 r, 1 kast, ta 1 m løs av, strikk 2 m r sammen, trekk den løse m over, 1 kast, 3 r, 1 vr*. Gjenta fra *-*.

Gjenta disse 8 p.

BOLEN

Legg opp 160 (172) 184 (196) 208 m på rundp nr 3,5.

Strikk rundt slik: 1 omgang vr, 1 omgang hullbord = *kast, 2 r sammen*. Gjenta fra *-*. Strikk videre 6 cm vrangbord rundt med 2 r, 2 vr. Skift til rundp nr 4,5 og strikk 1 omgang glattstrikk, **samtidig** som det økes 10 m jevnt fordelt (likt for alle størrelser) = 170 (182) 194 (206) 218 m. Sett et merke i hver side med 85 (91) 97 (103) 109 m til for- og bakstykket. Strikk videre slik: Begynn ved sidemerket på forstykket, strikk *15 (18) 21 (24) 27 m **dobbel perlestrikk**, mønster etter diagram **A** (12 m), 31 m **hullstrikk**, mønster etter diagram **A** (12 m), 15 (18) 21 (24) 27 m **dobbel perlestrikk***. Gjenta fra *-* på bakstykket. Strikk til arbeidet måler ca 29 (30) 31 (32) 33 cm. Del til for- og bakstykket ved sidemerkene og strikk hver del ferdig for seg.

BAKSTYKKET

Strikk videre fram og tilbake, **samtidig** som det felles til ermehull i begynnelsen av hver p i hver side 3,2,1 m (likt for alle størrelser) = 73 (79) 85 (91) 97 m.

NB! Pass på at flettingene utføres på rettsiden. Strikk til arbeidet måler ca 51 (53) 55 (57) 59 cm. Fell til skrå skulder i begynnelsen av hver p 7,6,6 (7,7,7) 8,8,8 (9,9,8) 10,9,9 m. Strikk 1 p uten felling og fell av de resterende 35 (37) 37 (39) 41 m.

FORSTYKKET

Strikk som bakstykket til arbeidet måler ca 46 (48) 50 (52) 54 cm. Fell av de 15 (17) 17 (19) 21 midterste m til hals og strikk hver side opp for seg. Fell videre til halsen på hver 2. p 3,3,2,2 m = 19 (21) 24 (26) 28 m til hver skulder. Strikk til arbeidet måler ca 51 (53) 55 (57) 59 cm og fell til skrå skulder i motsatt side av halsfelling på hver 2. p 7,6,6 (7,7,7) 8,8,8 (9,9,8) 10,9,9 m. Strikk den andre siden på samme måte, men speilvendt.



ERMENE

Legg opp 36 (36) 40 (40) 44 m på strømpep nr 3,5. Strikk rundt slik: 1 omgang vr, 1 omgang hullbord = *kast, 2 r sammen*. Gjenta fra *-*. Strikk videre 5 cm vrangbord rundt med 2 r, 2 vr. Skift til strømpep nr 4,5 og strikk 1 omgang glattstrikk, **samtidig** som det økes 13 (17) 17 (19) 17 m jevnt fordelt = 49 (53) 57 (59) 61 m. Strikk videre slik: 7 (9) 11 (12) 13 m **dobbel perlestrikk**, 2 vr, 31 m **hullstrikk**, 2 vr, 7 (9) 11 (12) 13 m **dobbel perlestrikk**. Øk 2 m på undersiden av ermet hver 2,5. cm (likt for alle størrelser) til i alt 81 (85) 89 (91) 93 m. Strikk til arbeidet måler ca 48 cm (likt for alle størrelser). Del arbeidet midt under ermet og strikk videre fram og tilbake. Fell til ermetopp i begynnelsen av hver p i hver side 7,6,5,5,5,5 (7,7,6,5,5,5) 8,7,6,6,5,5 (8,7,7,6,5,5) 8,7,7,6,6,5 m. Strikk 1 p uten felling og fell av de resterende 15 m (likt for alle størrelser).

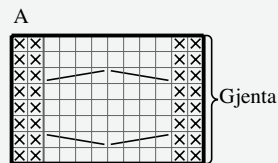
MONTERING



Sy sammen på skuldrene og pass på at flettene møtes m mot m. Sy ermene til bolen.

HALSKANT


Strikk opp 92 (96) 100 (104) 108 m på rundp nr 3,5. Strikk rundt, 1 omgang vr, 1 omgang hullbord = *kast, strikk 2 r sammen*. Gjenta fra *-*. Strikk videre 6 cm vrangbord rundt med 2 r, 2 vr. Fell 23 (24) 25 (26) 27 m jevnt fordelt slik: *strikk 2 r, 2 m vr sammen*. Gjenta fra *-*. Strikk 1 omgang hullbord, 1 omgang vr. Fell løst av og pass på at kanten ikke blir for stram.

DIAGRAM



- R på retten, vr på vrangen
- Vr på retten, r på vrangen
-  Sett 2 m på hjelpep foran arbeidet, 2 r, strikk m på hjelpep r
-  Sett 2 m på hjelpep bak arbeidet, 2 r, strikk m på hjelpep r

Garn brukt i denne oppskriften



FAERYTALE

◇◇◇
100 % alpakka
Produsert i Peru

FAERYTALE er et eventyrlig lett, bløtt og vakkert garn. Det egner seg til både store og små plagg som både luner og kjennes myke mot kroppen. **Faerytale** har et bredt farge-spekter fra lyse, lette pasteller til mettede fargetoner.

TIPS: På grunn av den lette og luftige tråden, blir plagg strikket i dobbelt garn ekstra flott – enten med dobbel **Faerytale** eller blandet med en av våre andre garnkvaliteter. På den måten får du helt nye og spennende resultater.

Hver gang du kjøper garn fra Du Store Alpakka, støtter du **Mirasolskolen i Peru**.

NB! Strikkefastheten som er oppgitt på banderolen er kun veiledende. Husk at du alltid skal følge strikkefastheten som er oppgitt i oppskriften.

10
18  4,5

50 gram = ca 175 meter



- Ullvugge 30 °C
- Vrenges før vask
- Bruk vaskemiddel for ull/silke
- Bruk ikke skyllemiddel
- Tørkes flatt

House of Yarn er et norsk merkevarehus og totalleverandør av kvalitetsgarn, design og accessoarer til faghandel og kjedebutikker i Norge og Norden.

houseofyarn.no

HOUSE *of* YARN



dustorealpakka.no



dalegarn.no



knitathome.no



gjestal.no

FØLG HOUSE OF YARN OG VÅRE BRANDS PÅ SOSIALE MEDIER



HOUSEOFYARN.NO
DUSTOREALPAKKA
DALEGARN.NO
GJESTALGARN



HOUSEOFYARN_NORWAY



HOUSEOFYARN

FORHANDLERINFORMASJON