



MODELL | 61-08

KAYRA LILLA JAKKE

FAERYTALE



#dustorealpakka #DSA
#houseofyarn_norway

U U ||| ●
3,5+4,5 3,5+4,5 3,5+4,5 5

61-08



KAYRA LILLA JAKKE



GARN BRUKT I DENNE OPPSKRIFTEN:

FAERYTALE 100 % alpakka,
50 gram = ca 175 meter

DESIGN Iselin Hafselid

STØRRELSER XS (S) M (L) XL

PLAGGETS MÅL

Overvidde ca	97 (103)	109	(115)	121	cm
Hel lengde ca	66 (68)	70	(72)	74	cm
Ermelengde ca	48 cm (i alle størrelser)				

GARNFORBRUK

Plommemelert 756	4	(5)	5	(6)	6	nøster
Rust 743	2	(2)	2	(2)	3	nøster
Mørk magenta 755	2	(2)	2	(2)	2	nøster
Mørk lilla 709	2	(2)	2	(2)	2	nøster

PINNEFORSLAG Stor og liten rundp og strømpep nr 3,5 og 4,5

TILBEHØR 5 knapper

STRIKKEFASTHET 20 m glattstrikk på p nr 4,5 = 10 cm

Slik finner du riktig størrelse:

1. Ta mål av et strikkeplagg som passer.
2. Sammenlign målene med oppskriften.
3. Velg størrelse ut fra overvidden på bolen.
4. Lengde på bol og ermer kan du strikke lenger eller kortere ved behov.

Sjekk strikkefastheten ved å strikke en prøvelapp. Tell antall m pr 10 cm, har du flere m enn oppgitt, skift til tykkere p. Har du færre m, skift til tynnere p.

FORKORTELSER r = rett, vr = vrang, m = maske, p = pinne

© House of Yarn AS

Kopiering og publisering av materiale og oppskrifter, eller bruk av dette i næringsøyemed, er ikke tillatt uten avtale med House of Yarn AS.

PERLESTRIKK, strikket rundt

1. omgang: 1 r, 1 vr.

2. omgang: Vr over r, r over vr.

Gjenta 2. omgang.

PERLESTRIKK, strikket fram og tilbake

1. p: 1 r, 1 vr.

2. p: Vr over r, r over vr.

2. omgang.

FOR- OG BAKSTYKKET

Legg opp 194 (206) 218 (230) 242 m med plomme melert på rundp nr 3,5. Strikk 3 cm **perlestrikk** rundt. Sett et merke i hver side med 97 (103) 109 (115) 121 m til for- og bakstykket. Skift til p nr 4,5 og strikk mønster etter diagram **A**. Start ved pil for valgt størrelse, strikk til merket og start på nytt ved pilen. Strikk til arbeidet måler ca 58 (60) 62 (64) 66 cm og fell av de 21 (21) 23 (23) 25 m midt foran til hals. Strikk ferdig fram og tilbake og fell på hver 2. p til halsen 3,3,2,2 m = 28 (31) 33 (36) 38 skulderm. **NB!** Når det strikkes fram og tilbake i fargemønster, strikkes første og siste m på hver p med begge trådene for å få en jevn kant. Strikk videre til arbeidet måler ca 66 (68) 70 (72) 74 cm og fell av.

ERMENE

Legg opp 41 (45) 49 (53) 57 m med plomme melert på strømpep nr 3,5. Strikk 3 cm **perlestrikk** rundt. Skift til p nr 4,5 og strikk mønster etter diagram **A** til ferdig mål. Start ved pil for valgt størrelse. Øk 2 m på undersiden av ermet på hver 1,5. cm (likt for alle størrelser) til det er = 95 (99) 103 (107) 111 m. Strikk til arbeidet måler ca 48 cm (likt for alle størrelser). Strikk 1 omgang r med plomme melert og 5 omganger vr til belegg. Fell løst av. Strikk et erme til.

MONTERING

Merk av ermevidden i hver side. Merk av midt foran på bolen med en merke-tråd. Sy 2 maskinsømmer (1 rett søm og 1 sikksakk) på hver side av merke-trådene midt foran og i sidene. Klipp opp mellom sømmene. Sy sammen på skuldrene. Sy ermene til bolen. Brett belegget over sårkantene og sy løst til på vrangen.

VENSTRE FORKANT

Strikk opp ca 10-11 m pr 5 cm (innenfor maskinsømmene) med plomme melert på p nr 3,5. Strikk 4 cm **perlestrikk** fram og tilbake, 1 p vr til brettekant, videre 4 cm **glattstrikk** til belegg. Fell av, brett kanten dobbel og sy løst til på vrangen. Sett merker for 5 knapper (likt for alle størrelser). Den øverste ca 2 cm fra halsen og de øvrige med ca 10 cm mellomrom. Sy i knappene.

HØYRE FORKANT

NB! Pass på at det blir like mange m på hver forkant slik at mønsteret møtes likt på plagget. Strikkes som venstre forkant, men med knapphull tilsvarende knappemerkene.

Strikk 2 cm **perlestrikk** og lag knapphull ved å felle 3 m som legges opp igjen på neste p. Lag tilsvarende knapphull på belegget. Strikk ferdig arbeidet, fell av, brett kanten dobbel og sy løst til på vrangen. Sy rundt knapphullene.

HALSKANT

Strikk opp 96 (96) 100 (100) 104 m med plomme melert på p nr 3,5 rundt halsen og over forkantene. Strikk ca 15 cm vrangbord fram og tilbake med 1 vridd r, 1 vr fra retten, og 1 vridd vr, 1 r fra vrangen. Fell løst av med r og vr m.



KNAPPHULLSTING





DIAGRAM A


A



- Plomme melert 756
- Rust 743
- Mørk magenta 755
- ▼ Mørk lilla 709



Garn brukt i denne oppskriften



FAERYTALE

◇◇◇
100 % alpaka
Produsert i Peru

FAERYTALE er et eventyrlig lett, bløtt og vakkert garn. Det egner seg til både store og små plagg som både luner og kjen-nes myke mot kroppen. **Faerytale** har et bredt farge-spekter fra lyse, lette pasteller til mettede fargetoner.

TIPS: På grunn av den lette og luftige tråden, blir plagg strikket i dobbelt garn ekstra flott – enten med dobbel **Faerytale** eller blandet med en av våre andre garnkvaliteter. På den måten får du helt nye og spennende resultater.

Hver gang du kjøper garn fra Du Store Alpakka, støtter du **Mirasolskolen i Peru**.

10
18

4,5

50 gram = ca 175 meter



- Ullvugge 30 °C
- Vrenges før vask
- Bruk vaskemiddel for ull/silke
- Bruk ikke skyllemiddel
- Tørkes flatt

Sjekk også:

KAYRA LILLA
KÅPE
DSA 61-07



House of Yarn er et norsk merkevarehus og totalleverandør av kvalitetsgarn, design og accessoarer til faghandel og kjedebutikker i Norge og Norden.

houseofyarn.no

HOUSE *of* YARN



dustorealpakka.no



dalegarn.no



knitathome.no



gjestal.no

FØLG HOUSE OF YARN OG VÅRE BRANDS PÅ SOSIALE MEDIER



HOUSEOFYARN.NO
DUSTOREALPAKKA
DALEGARN.NO
GJESTALGARN



HOUSEOFYARN_NORWAY



HOUSEOFYARN

FORHANDLERINFORMASJON