



MODELL | 69-15

NILLA SOKKER SYRIN

MINI STERK



#dustorealpakka #DSA
#houseofyarn_norway



2,5+3

69-15

NILLA SOKKER SYRIN



GARN BRUKT I DENNE OPPSKRIFTEN:
MINI STERK 40 % alpakka, 40 % merinoull,
20 % nylon, 50 gram = ca 166 meter

DESIGN Trine Lise Høyseth

STØRRELSER 26-28 (29-31) 32-34 (35-37) 38-39

PLAGGETS MÅL

Fotens lengde ca 16 (18) 20 (22) 24 cm

GARNFORBRUK

Mørk syrin 864 2 nøster alle størrelser

PINNEFORSLAG Strømpep nr 2,5 og 3

STRIKKEFASTHET 28 m glattstrikk og mønster etter diagrammet på p nr 2,5 = ca 10 cm

Alternativt garn: TYNN ALPAKKA, ALPAKKA WOOL

Sjekk strikkefastheten ved å strikke en prøvelapp. Tell antall m pr 10 cm, har du flere m enn oppgitt, skift til tykkere p. Har du færre m, skift til tynnere p.

FORKORTELSER r = rett, vr = vrang, m = maske, p = pinne

© House of Yarn AS

Kopiering og publisering av materiale og oppskrifter, eller bruk av dette i næringsøyemed, er ikke tillatt uten avtale med House of Yarn AS.





Legg opp 48 (54) 60 (66) 72 m løst på strømpep nr 2,5. Sett et merke i begynnelsen av omgangen = midt bak.
 Strikk 1 omgang r. Fortsett med mønster etter diagrammet til arbeidet måler 13 (14) 15 (16) 17 cm.
 Sett 24 (30) 30 (36) 36 m midt oppå foten på en maskeholder.
 Strikk glattstrikk videre fram og tilbake over de resterende 24 (24) 30 (30) 36 m til hæl.
 Strikk til hælen måler ca 4 (4,5) 5 (5) 5,5 cm.
 Slutt med 1 p fra vrangen.

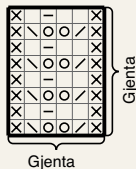
HÆLFELLING

1. p: Strikk til det gjenstår 7 (7) 9 (9) 11 m, ta neste m r løs av p, strikk 1 r og trekk den løse m over.
 Snu arbeidet.
2. p: Strikk vr til det gjenstår 7 (7) 9 (9) 11 m, strikk 2 vr sammen.
 Snu arbeidet. Gjenta 1. og 2. p, men strikk til det gjenstår 1 m mindre for hver gang til alle m på hver side er felt bort = 12 (12) 14 (14) 16 m.
 Strikk opp 11 (12) 14 (14) 15 m på hver side av hælen og sett m oppå foten inn på p igjen = 58 (66) 72 (78) 82 m. Fortsett med mønster etter diagrammet over de 24 (30) 30 (36) 36 m oppå foten og glattstrikk over de øvrige m. **Samtidig**, på 2. omgang, felles det på hver side av m oppå foten slik: Strikk til det gjenstår 1 m før m i diagrammet, strikk 2 vr sammen, strikk til det gjenstår 1 m av m i diagrammet, strikk 2 vr sammen.
 Gjenta fellingene på hver 2. omgang i alt 5 (5) 6 (7) 7 ganger = 48 (56) 60 (64) 68 m.
 Fortsett med mønster som før til foten måler 13 (14,5) 16,5 (18) 19,5 cm (inkl hælen). Det gjenstår ca 3 (3,5) 3,5 (4) 4,5 cm før hel lengde.

TÅFELLING


Sett et merke i hver side med 24 (28) 30 (32) 34 m både over og under foten. Fortsett med glattstrikk over alle m.
Samtidig felles det i hver side slik: Strikk til det gjenstår 2 m før merket, strikk 2 r sammen, ta 1 m r løs av p, strikk 1 r og trekk den løse m over. Gjenta fellingene på hver omgang 10 (12) 13 (14) 15 ganger = 8 m.
 Klipp av garnet og trekk tråden gjennom de resterende m.
 Strikk en sokk til på samme måte.

DIAGRAM



- R
- Vr
- 1 kast
- Vridd r
- 2 r sammen
- Ta 1 m r løs av p, 1 r, trekk den løse m over

Garn brukt i denne oppskriften



MINI STERK

◇◇◇◇
40 % alpakka
40 % merinoull 20 % nylon
Produsert i Peru


MINI STERK er en tynnere utgave av **Sterk**, som er et av våre mest populære garn. Velg **Mini Sterk** til samme typer plagg som **Sterk**. Flott til finkofter, skole- og barnehageklær, kjoler, skjørt, bukser, alle bruksplagg til store og små, sokker og tilbehør. Mange av fargene i **Mini Sterk** finner du også i **Sterk**. Strikk for eksempel jakke i **Sterk** og skjørt eller bukser i **Mini Sterk**.

TIPS: Med alpakka-merino-miksen får du lunheten fra alpakka-fiberen, merinoullen øker elastisiteten, og nylonforsterkingen gir et garn med god slitestyrke.

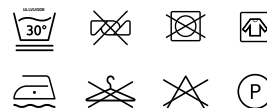
Mini Sterk har samme strikkefasthet som **Alpakka Wool** og **Tynn Alpakka**, og oppskriftene kan brukes om hverandre.

Hver gang du kjøper garn fra Du Store Alpakka, støtter du **Mirasolskolen i Peru**.

NB! Strikkefastheten som er oppgitt på banderolen er kun veiledende. Husk at du alltid skal følge strikkefastheten som er oppgitt i oppskriften.

10
27  3

50 gram = ca 166 meter



- Ullvugge 30 °C
- Vrenges før vask
- Bruk vaskemiddel for ull/silke
- Bruk ikke skyllemiddel
- Tørkes flatt



Prøv også i natur | DSA69-14

House of Yarn er Nordens største merkevarerhus,
grossist og produsent av kvalitetsgarn, strikkedesign og
accessoier til faghandel og kjedebutikker.

houseofyarn.no

HOUSE *of* YARN



dustorealpakka.no



dalegarn.no



knitathome.no



gjestal.no



houseofyarn.no

CAMILLA PIHL

camillapihlstrikk.no

GULLUNGEN
garn

gullungengarn.no

#ORANSJESKJERF

oransjeskerf.no

FØLG HOUSE OF YARN OG VÅRE BRANDS PÅ SOSIALE MEDIER



[HOUSEOFYARN_NORWAY](https://www.instagram.com/houseofyarn_norway)



[HOUSEOFYARN.NO](https://www.facebook.com/houseofyarn.no)
[DUSTOREALPAKKA](https://www.facebook.com/dustorealpakka)
[DALEGARN.NO](https://www.facebook.com/dalegarn.no)
[GJESTALGARN](https://www.facebook.com/gjestalgarn)



[HOUSEOFYARN](https://www.pinterest.com/houseofyarn)

FORHANDLERINFORMASJON