



MODELL | 69-16

NOME SOKKER GRÅ

MINI STERK



#dustorealpaka #DSA
#houseofyarn_norway

||||| }
2,5 HJELPEP



69-16

NOMME SOKKER GRÅ



GARN BRUKT I DENNE OPPSKRIFTEN:
MINI STERK 40 % alpakka, 40 % merinoull,
20 % nylon, 50 gram = ca 166 meter

DESIGN	Trine Lise Høyseth				
STØRRELSER	26-28 (29-31) 32-34(35-37)38-39				
MÅL					
Høyde inkl hælen ca	12	(14)	16	(18)	20 cm
Fotens lengde ca	16	(18)	20	(22)	24 cm
GARNFORBRUK					
Grå melert 822	1	(1)	2	(2)	2 nøster
PINNEFORSLAG	Strømpep nr 2,5 Hjelpep				
STRIKKEFASTHET	28 m dobbel perlestrikk på p nr 2,5 = ca 10 cm				

Alternativt garn: ALPAKKA WOOL, TYNN ALPAKKA

Slik finner du riktig størrelse:

1. Ta mål av et strikkeplagg som passer.
2. Sammenlign målene med oppskriften.
3. Velg størrelse ut fra overvidden på bolen.
4. Lengde på bol og ermer kan du strikke lenger eller kortere ved behov.

Sjekk strikkefastheten ved å strikke en prøvelapp. Tell antall m pr 10 cm, har du flere m enn oppgitt, skift til tykkere p. Har du færre m, skift til tynnere p.

FORKORTELSER r = rett, vr = vrang, m = maske, p = pinne

© House of Yarn AS

Kopiering og publisering av materiale og oppskrifter, eller bruk av dette i næringsøyemed, er ikke tillatt uten avtale med House of Yarn AS.

Legg opp 56 (64) 64 (72) 80 m på strømpep nr 2,5. Strikk 2 cm vrangbord rundt med 2 r, 2 vr.

Fortsett slik: Mønster etter diagram **A** (= midt bak), 10 (10) 10 (14) 14 m mønster etter diagram **B**, diagram **C** (= 2 m), 6 (10) 10 (10) 14 m mønster etter diagram **B**, diagram **A** (= midt foran), 6 (10) 10 (10) 14 m mønster etter diagram **B**, diagram **C** (= 2 m) 6 (10) 10 (10) 14 m mønster etter diagram **B**. Strikk til arbeidet måler 8 (10) 11 (13) 14 cm. Sett 26 (34) 34 (34) 42 m midt oppå foten på en maskeholder. Strikk mønster videre som før, fram og tilbake over de resterende 30 (30) 30 (38) 38 m til hæl. Strikk til hælen måler ca 4 (4) 5 (5) 6 cm, slutt med 1 p fra vrangen.

Samtidig, på siste p, felles det 4 m jevnt fordelt over fletten = 26 (26) 26 (34) 34 m.

HÆLFELLING

1. p: Strikk r til det gjenstår 7 (7) 7 (10) 10 m, ta neste m r løs av p, strikk 1 r og trekk den løse m over, snu.

2. p: Strikk vr til det gjenstår 7 (7) 7 (10) 10 m, strikk 2 vr sammen, snu. Gjenta 1. og 2. p, men strikk til det gjenstår 1 m mindre for hver gang til alle m på hver side er felt bort = 14 (14) 14 (16) 16 m.

Strikk opp 11 (12) 14 (14) 15 m på hver side av hælen og sett m oppå foten inn på p igjen = 62 (72) 76 (78) 88 m. Fortsett med mønster etter diagrammene over m oppå foten som før og mønster etter diagram **B** over de øvrige m. **Samtidig**, på 2. omgang, felles det på hver side av alle de 26 (34) 34 (34) 42 m oppå foten, ved å strikke 2 vr sammen. Gjenta fellingene på hver 2. omgang i alt 5 (6) 6 (5) 6 ganger = 52 (60) 64 (68) 76 m. Fortsett med mønster som før til foten måler 13 (14,5) 16,5 (17,5) 19,5 cm (inkl hælen). Det gjenstår ca 3 (3,5) 3,5 (4,5) 4,5 cm før hel lengde. Strikk 1 omgang r, **samtidig** som det felles 4 m jevnt fordelt over fletten i diagram **A** = 48 (56) 60 (64) 72 m.

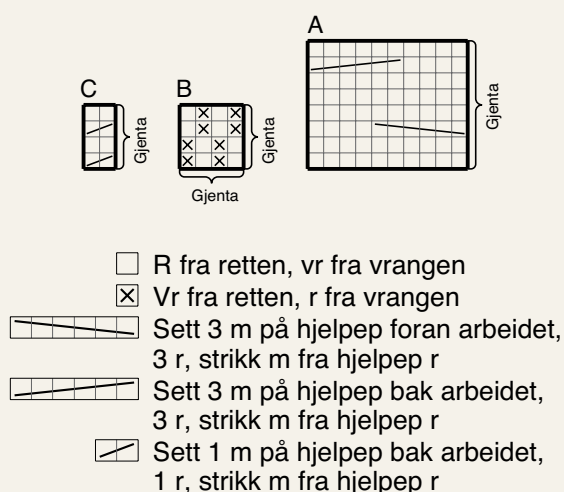
TÅFELLING

Sett et merke i hver side med 24 (28) 30 (32) 36 m både over og under foten. Strikk glattstrikk videre.

Samtidig felles det i hver side slik: Strikk til det gjenstår 2 m før merket, strikk 2 r sammen, ta 1 m løst av som om den skulle strikkes r, strikk 1 r og trekk den løse m over. Gjenta fellingene på hver omgang i alt 10 (12) 13 (14) 16 ganger = 8 m. Klipp av garnet og trekk tråden gjennom de resterende m. Strikk en sokk til på samme måte.



DIAGRAM



Garn brukt i denne oppskriften



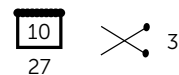
MINI STERK er en tynnere utgave av **Sterk**, som er et av våre mest populære garn. Velg **Mini Sterk** til samme typer plagg som **Sterk**. Flott til finkofter, skole- og barnehageklær, kjoler, skjørt, bukser, alle bruksplagg til store og små, sokker og tilbehør. Mange av fargene i **Mini Sterk** finner du også i **Sterk**. Strikk for eksempel jakke i **Sterk** og skjørt eller bukser i **Mini Sterk**.

TIPS: Med alpakka-merino-miksen får du lunheten fra alpakka-fiberen, merinoullen øker elastisiteten, og nylonforsterkingen gir et garn med god slitestyrke.

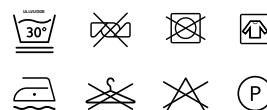
Mini Sterk har samme strikkefasthet som **Alpakka Wool** og **Tynn Alpakka**, og oppskriftene kan brukes om hverandre.

Hver gang du kjøper garn fra Du Store Alpakka, støtter du **Mirasolskolen i Peru**.

NB! Strikkefastheten som er oppgitt på banderolen er kun veiledende. Husk at du alltid skal følge strikkefastheten som er oppgitt i oppskriften.



50 gram = ca 166 meter



- Ullvugge 30 °C
- Vrenges før vask
- Bruk vaskemiddel for ull/silke
- Bruk ikke skyllemiddel
- Tørkes flatt



Prøv også i brent oransje | DSA69-17

House of Yarn er Nordens største merkevarerhus,
grossist og produsent av kvalitetsgarn, strikkedesign og
accessoier til faghandel og kjedebutikker.

houseofyarn.no

HOUSE *of* YARN



dustorealpakka.no



dalegarn.no



knitathome.no



gjestal.no



houseofyarn.no

CAMILLA PIHL

camillapihlstrikk.no

GULLUNGEN
garn

gullungengarn.no

#ORANSJESKJERF

oransjeskerf.no

FØLG HOUSE OF YARN OG VÅRE BRANDS PÅ SOSIALE MEDIER



[HOUSEOFYARN_NORWAY](https://www.instagram.com/houseofyarn_norway)



[HOUSEOFYARN.NO](http://houseofyarn.no)
[DUSTOREALPAKKA](http://dustorealpakka.no)
[DALEGARN.NO](http://dalegarn.no)
[GJESTALGARN](http://gjestalgarn.no)



[HOUSEOFYARN](https://www.pinterest.com/houseofyarn)

FORHANDLERINFORMASJON