



MODELL | 73-12

# HJERTEJAKKE VOKSEN NATUR

ALPAKKA TWEED



#dustorealpakka #DSA  
#houseofyarn\_norway

U U ||| ●  
4,5+5 4,5+5 4,5+5 9-12





# 73-12

## HJERTEJAKKE VOKSEN NATUR



### GARN BRUKT I DENNE OPPSKRIFTEN:

ALPAKKA TWEED 50 % alpukka, 30 % merinoull, 20 % donegal, 50 gram = ca 80 meter

**DESIGN** Monica Norseth

**INSTAGRAM** @tusenogen\_maske

**STØRRELSER** XS (S) M (L) XL (XXL)

**OBS!** Se PLAGGETS MÅL og finn riktig størrelse

### PLAGGETS MÅL

Overvidde	102	(107)	114	(119)	121	(124)	cm
Hel lengde							
midt foran	62	(64)	66	(68)	69	(70)	cm
Ermelengde	45	(47)	49	(51)	52	(53)	cm

### GARNFORBRUK

Farge 1	12	(13)	13	(14)	14	(15)	nøster
Farge 2	2 nøster alle størrelser						

### FARGER

Farge 1	Natur 113
Farge 2	Dyp rød 116

**PINNEFORSLAG** Liten og stor rundp og strømpep nr 4,5 og 5

**TILBEHØR** 9-12 knapper

**STRIKKEFASTHET** 17 m glattstrikk på p nr 5 = 10 cm

### Alternativt garn: BIG STERK

#### Slik finner du riktig størrelse:

1. Ta mål av et strikkeplagg som passer.
2. Sammenlign målene med oppskriften.
3. Velg størrelse ut fra overvidden på bolen.
4. Lengde på bol og ermer kan du strikke lenger eller kortere ved behov.

**Sjekk strikkefastheten ved å strikke en prøvelapp. Tell antall m pr 10 cm, har du flere m enn oppgitt, skift til tykkere p. Har du færre m, skift til tynnere p.**

**FORKORTELSER** r = rett, vr = vrang, m = maske, p = pinne

### © House of Yarn AS

Kopiering og publisering av materiale og oppskrifter, eller bruk av dette i næringsøyemed, er ikke tillatt uten avtale med House of Yarn AS.

## FOR- OG BAKSTYKKET

Legg opp 169 (177) 189 (197) 201 (205) m med farge 1 på rundp nr 4,5. Sett et merke i hver side med 85 (89) 95 (99) 101 (103) m til bakstykket og 42 (44) 47 (49) 50 (51) m til hvert forstykke. Strikk 4 (4) 4 (5) 5 (5) cm vrangbord fram og tilbake med 1 r, 1 vr. Skift til p nr 5 og legg opp 5 m midt foran = klippe-m som ikke teller med i videre mønster eller m-tall. Omgangen begynner midt foran.

Strikk rundt i glattstrikk til arbeidet måler 41 (43) 44 (45) 46 (47) cm. Fell av 5 m på hver side av hvert merke = 75 (79) 85 (89) 91 (93) m til bakstykket og 37 (39) 42 (44) 45 (46) m til hvert forstykke. Legg arbeidet til side og strikk ermene.

## ERMENE

Legg opp 38 (40) 44 (46) 48 (50) m med farge 1 på strømpep nr 4,5. Strikk 4 (4) 4 (5) 5 (5) cm vrangbord rundt med 1 r, 1 vr. Skift til p nr 5. Sett et merke rundt 1. m = merke-m midt under ermet. Strikk videre i glattstrikk til arbeidet måler 5 (5) 5 (6) 6 (6) cm. Øk med **øk 1 v** etter merke-m og **øk 1 h** før merke-m. Gjenta økningene på hver 3,5. (3,5) 4. (4) 4. (4) cm i alt 11 (12) 11 (11) 11 (11) ganger = 60 (64) 66 (68) 70 (72) m. Strikk til arbeidet måler 45 (47) 49 (51) 52 (53) cm. Fell av 10 m midt under ermet = 50 (54) 56 (58) 60 (62) m. Legg arbeidet til side og strikk et erme til.

## BÆRESTYKKET

Sett alle delene innpå rundp nr 5: Høyre forstykke, høyre erme, bakstykket, venstre erme og venstre forstykke = 249 (265) 281 (293) 301 (309) m. Omgangen begynner midt foran som før. Strikk 6 (6) 7 (7) 8 (9) cm glattstrikk med farge 1, **samtidig** som det felles 20 (24) 28 (28) 24 (20) m jevnt fordelt på 2. omgang = 229 (241) 253 (265) 277 (289) m. Strikk mønster etter diagrammet og fell som vist. Strikk arbeidet ferdig med farge 1. Strikk 2 cm glattstrikk. Fell 46 (38) 38 (46) 46 (50) m jevnt fordelt på neste omgang = 111 (125) 137 (141) 153 (161) m. Strikk 2 cm glattstrikk og fell 36 (50) 62 (62) 74 (78) m jevnt fordelt på neste omgang = 75 (75) 75 (79) 79 (83) m. Strikk 1 omgang glattstrikk og fell av klippe-m i slutten på siste omgang.

## HALSKANT

Skift til p nr. 4,5 og strikk 3 cm fram og tilbake i vrangbordstrikk med 1 r, 1 vr. Fell løst av med r og vr m.

## MONTERING

Sy 2 maskinsømmer med korte sting på hver side av midt-m i de 5 oppklipp-m midt foran, og klipp opp mellom sømmene. Sy sammen under ermene.

## HØYRE FORKANT HERRE/VENSTRE FORKANT DAME

Strikk opp ca 9 m pr 5 cm med farge 1 på p nr 4,5 langs forkanten. M-tallet må være delelig på 2+1. Strikk 7 p vrangbordstrikk med 1 r, 1 vr. Fell av med r og vr m. Sett merker for 9 (10) 10 (11) 11 (12) knapper langs kanten. Den øverste og nederste knappen plasseres 1 cm fra kortendene på kanten og de øvrige jevnt fordelt.

## VENSTRE FORKANT HERRE/HØYRE FORKANT DAME

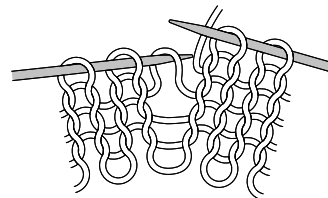
Strikkes som høyre/venstre forkant, men på 4. p lages knapphull tilsvarende merkene for knapper. Hvert knapphull lages ved å lage 1 kast, 2 m sammen (r eller vr slik det passer best med vrangbordstrikk).

## BELEGG

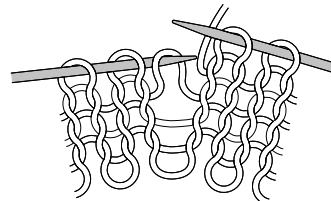
Strikk opp ca 9 m pr 5 cm med farge 1 og p nr 4,5 langs klippekanten på vrangen. Strikk 4 p glattstrikk. Fell av. Brett belegget over klippekanten og sy til. Sy i knapper.

### ØK 1 H OG 1 V


Øk 1 v: Ta tråden mellom 2 m, sett den på venstre p som bildet viser og strikk i bakre m-lenke.



Øk 1 h: Ta tråden mellom 2 m, sett den på venstre p som bildet viser og strikk i fremre m-lenke.



## DIAGRAM



Fell 36 (42) 54 (54) 54 (54) m jevnt fordelt  
= 157 (163) 175 (187) 199 (211) m

Fell 36 (36) 24 (24) 24 (24) m jevnt fordelt  
= 193 (205) 229 (241) 253 (265) m

□ Farge 1  
⊗ Farge 2

Gjenta



# Garn brukt i denne oppskriften



## ALPAKKA TWEED



50 % alpakka 30 % merinoull  
20 % Donegal  
Produsert i Peru

**ALPAKKA TWEED** er en flott garnkvalitet med et klassisk, rustikt preg, men er like mykt og behagelig som alle våre andre alpakkagarn. Garnet kommer i mange flotte farger, inspirert av naturens fargespill.

**TIPS:** Plagg laget i **Alpakka Tweed** blir myke og gode å ha på, og holder fasongen godt ved bruk. Dette garnet er lett å strikke av og er flott til både plagg og tilbehør til hele familien.


Hver gang du kjøper garn fra Du Store Alpakka, støtter du **Mirasolskolen i Peru**.

**NB!** Strikkefastheten som er oppgitt på banderolen er kun veiledende. Husk at du alltid skal følge strikkefastheten som er oppgitt i oppskriften.

10  
17



50 gram = ca 80 meter



- Ullvugge 30 °C
- Vrenges før vask
- Bruk vaskemiddel for ull/silke
- Bruk ikke skyllemiddel
- Tørkes flatt



Se oppskrift på barnejakke | DSA73-11



Se også Stjernejakke | DSA73-13

House of Yarn er Nordens største merkevarerhus,  
grossist og produsent av kvalitetsgarn, strikkedesign og  
accessoarer til faghandel og kjedebutikker.

[houseofyarn.no](http://houseofyarn.no)

## HOUSE of YARN



[dustorealpakka.no](http://dustorealpakka.no)



[dalegarn.no](http://dalegarn.no)



[gjestal.no](http://gjestal.no)



[hoy.no](http://hoy.no)

CAMILLA PIHL

[camillapihlstrikk.no](http://camillapihlstrikk.no)

GULLUNGEN  
*garn*

[gullungengarn.no](http://gullungengarn.no)

#ORANSJESKJERF

[oransjeskerf.no](http://oransjeskerf.no)

## YARNMADE

[yarnmade.no](http://yarnmade.no)

FØLG HOUSE OF YARN OG VÅRE BRANDS PÅ SOSIALE MEDIER



[HOUSEOFYARN\\_NORWAY](https://www.instagram.com/HOUSEOFYARN_NORWAY)



[HOUSEOFYARN.NO](http://HOUSEOFYARN.NO)  
[DUSTOREALPAKKA](http://DUSTOREALPAKKA)  
[DALEGARN.NO](http://DALEGARN.NO)  
[GJESTALGARN](http://GJESTALGARN)



[HOUSEOFYARN](https://www.pinterest.com/HOUSEOFYARN)



[YOUTUBE.COM/HOUSEOFYARN](http://YOUTUBE.COM/HOUSEOFYARN)

FORHANDLERINFORMASJON