



MODELL | 73-14

STJERNEJAKKE BARN MØRK GRÅ

ALPAKKA TWEED



#dustorealpakka #DSA
#houseofyarn_norway

U U ||| ●
4,5+5 4,5+5 4,5+5 5-8

73-14

STJERNEJAKKE BARN MØRK GRÅ



GARN BRUKT I DENNE OPPSKRIFTEN:

ALPAKKA TWEED 50 % alpaka,
30 % merinoull, 20 % Donegal,
50 gram = ca 80 meter

DESIGN Monica Norseth

INSTAGRAM @tusenogen_maske

STØRRELSER 2 (4) 6 (8) 10 (12) år

OBS! Se **PLAGGETS MÅL** og finn riktig størrelse

PLAGGETS MÅL

| | | | | | | | |
|------------|----|------|----|------|----|------|----|
| Overvidde | 67 | (69) | 75 | (80) | 84 | (87) | cm |
| Hel lengde | | | | | | | |
| midt foran | 40 | (45) | 49 | (53) | 56 | (59) | cm |
| Ermelengde | 25 | (27) | 31 | (35) | 37 | (39) | cm |

GARNFORBRUK

| | | | | | | | |
|---------|---|-----|---|-----|---|------|--------|
| Farge 1 | 5 | (6) | 7 | (8) | 9 | (10) | nøster |
| Farge 2 | 1 | (1) | 1 | (1) | 1 | (2) | nøster |

FARGER

| | |
|---------|--------------|
| Farge 1 | Mørk grå 102 |
| Farge 2 | Rød 120 |

PINNEFORSLAG Liten og stor rundp og strømpep nr 4,5 og 5

TILBEHØR 5-8 knapper

STRIKKEFASTHET 17 m glattstrikk på p nr 5 = 10 cm

Alternativt garn: BIG STERK

Slik finner du riktig størrelse:

1. Ta mål av et strikkeplagg som passer.
2. Sammenlign målene med oppskriften.
3. Velg størrelse ut fra overvidden på bolen.
4. Lengde på bol og ermer kan du strikke lenger eller kortere ved behov.

Sjekk strikkefastheten ved å strikke en prøvelapp.
Tell antall m pr 10 cm, har du flere m enn oppgitt, skift til tykkere p. Har du færre m, skift til tynnere p.

FORKORTELSER r = rett, vr = vrang, m = maske, p = pinne

© House of Yarn AS

Kopiering og publisering av materiale og oppskrifter, eller bruk av dette i næringsøyemed, er ikke tillatt uten avtale med House of Yarn AS.



Oppskrift på nisselue DSA73-05
Oppskrift på løshals DSA73-08
Oppskrift på nikkere DSA73-15
Oppskrift på strømper DSA73-16
Oppskrift på votter DSA73-31

FOR- OG BAKSTYKKET

Legg opp 109 (113) 123 (131) 137 (143) m med farge 1 på rundp nr 4,5. Sett et merke i hver side med 55 (57) 61 (65) 69 (71) m til bakstykket og 27 (28) 31 (33) 34 (36) til hvert forstykke. Strikk 4 (4) 4 (5) 5 (5) cm vrangbord fram og tilbake med 1 r, 1 vr. Skift til p nr 5 og legg opp 5 m midt foran = klippe-m som ikke teller med i videre mønster eller m-tall. Omgangen begynner midt foran.

Strikk rundt i glattstrikk til arbeidet måler 25 (28) 31 (34) 36 (38) cm. Fell av 4 m på hver side av hvert merke = 47 (49) 53 (57) 61 (63) m til bakstykket og 23 (24) 27 (29) 30 (32) m til hvert forstykke. Legg arbeidet til side og strikk ermene.

ERMENE

Legg opp 28 (28) 32 (32) 36 (36) m med farge 1 på strømpen nr 4,5. Strikk 4 (4) 4 (5) 5 (5) cm vrangbord rundt med 1 r, 1 vr. Skift til p nr 5. Sett et merke rundt 1. m = merke-m midt under ermet. Strikk videre i glattstrikk til arbeidet måler 5 (5) 5 (6) 6 (6) cm. Øk med **øk 1 v** etter merke-m og **øk 1 h** før merke-m. Gjenta økningene på hver 3. (2,5.) 3. (2,5.) 3. (2,5.) cm i alt 6 (8) 8 (10) 10 (13) ganger = 40 (44) 48 (52) 56 (62) m. Strikk til arbeidet måler 25 (27) 31 (35) 37 (39) cm. Fell av 8 m midt under ermet = 32 (36) 40 (44) 48 (54) m. Legg arbeidet til side og strikk et erme til.

BÆRESTYKKET

Sett alle delene innpå rundp nr 5: Høyre forstykke, høyre erme, bakstykket, venstre erme og venstre forstykke = 157 (169) 187 (203) 217 (235) m. Omgangen begynner midt foran som før. Strikk 2 (2) 3 (3) 4 (4) cm glattstrikk med farge 1, **samtidig** som det felles 12 (12) 18 (22) 24 (30) m jevnt fordelt på 2. omgang = 145 (157) 169 (181) 193 (205) m. Strikk mønster etter diagrammet og fell som diagrammet viser. Strikk arbeidet ferdig med farge 1. Strikk 2 (2,5) 3 (3) 3 (4) cm glattstrikk. Fell 28 (27) 32 (34) 32 (32) m jevnt fordelt på neste omgang = 81 (91) 95 (99) 107 (113) m. Strikk 1 cm glattstrikk og fell 26 (32) 32 (34) 36 (42) m jevnt fordelt på neste omgang = 55 (59) 63 (65) 71 (71) m. Strikk 1 (2) 2 (2,5) 2,5 (3) cm glattstrikk og fell av klippe-m i slutten på siste omgang.

HALSKANT

Skift til p nr. 4,5 og strikk 3 cm fram og tilbake i vrangbordstrikk med 1 r, 1 vr. Fell løst av i med r og vr m.

MONTERING

Sy 2 maskinsømmer med korte sting på hver side av midt-m i de 5 oppklipp-m midt foran, og klipp opp mellom sømmene. Sy sammen under ermene.

HØYRE FORKANT GUTT/VENSTRE FORKANT JENTE

Strikk opp ca 9 m pr 5 cm med farge

1 på p nr 4,5 langs forkanten. M-tallet må være delelig på 2+1. Strikk 7 p vrangbordstrikk med 1 r, 1 vr. Fell av med r og vr m. Sett merker for 5 (6) 6 (7) 8 (8) knapper langs kanten. Den øverste og nederste knappen plasseres 1 cm fra kortendene på kanten og de øvrige jevnt fordelt.

VENSTRE FORKANT GUTT/HØYRE FORKANT JENTE

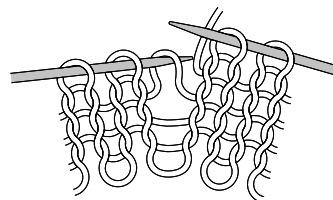
Strikkes som høyre/venstre forkant, men på 4. p lages knapphull tilsvarende merkene for knapper. Hvert knapphull lages ved å lage 1 kast, 2 m sammen (r eller vr slik det passer best med vrangbordstrikk).

BELEGG

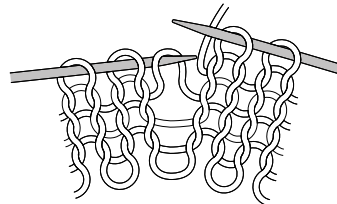
Strikk opp ca 9 m pr 5 cm med farge 1 på p nr 4,5 langs klippekanten på vrangen. Strikk 4 p glattstrikk. Fell av. Brett belegget over klippekanten og sy til. Sy i knapper.

ØK 1 H OG 1 V


Øk 1 v: Ta tråden mellom 2 m, sett den på venstre p som bildet viser og strikk i bakre m-lenke.



Øk 1 h: Ta tråden mellom 2 m, sett den på venstre p som bildet viser og strikk i fremre m-lenke.



DIAGRAM



Fell 24 (27) 30 (36) 42 (48) m jevnt fordelt = 109 (118) 127 (133) 139 (145) m

Fell 12 m jevnt fordelt = 133 (145) 157 (169) 181 (193) m

Gjenta

- Farge 1
- × Farge 2

Garn brukt i denne oppskriften



ALPAKKA TWEED



50 % alpakka 30 % merinoull
20 % Donegal
Produsert i Peru

ALPAKKA TWEED er en flott garnkvalitet med et klassisk, rustikt preg, men er like mykt og behagelig som alle våre andre alpakkagarn. Garnet kommer i mange flotte farger, inspirert av naturens fargespill.

TIPS: Plagg laget i **Alpakka Tweed** blir myke og gode å ha på, og holder fasongen godt ved bruk. Dette garnet er lett å strikke av og er flott til både plagg og tilbehør til hele familien.


Hver gang du kjøper garn fra Du Store Alpakka, støtter du **Mirasolskolen i Peru**.

NB! Strikkefastheten som er oppgitt på banderolen er kun veiledende. Husk at du alltid skal følge strikkefastheten som er oppgitt i oppskriften.

10
17



50 gram = ca 80 meter



- Ullvugge 30 °C
- Vrenges før vask
- Bruk vaskemiddel for ull/silke
- Bruk ikke skyllemiddel
- Tørkes flatt



Se også Hjertejakke til barn | DSA73-11



Se også voksenjakke | DSA73-13

House of Yarn er Nordens største merkevarerhus,
grossist og produsent av kvalitetsgarn, strikkedesign og
accessoarer til faghandel og kjedebutikker.

houseofyarn.no

HOUSE *of* YARN



dustorealpakka.no



dalegarn.no



gjestal.no



hoy.no

CAMILLA PIHL

camillapihlstrikk.no

GULLUNGEN
garn

gullungengarn.no

#ORANSJESKJERF

oransjeskerf.no

YARNMADE

yarnmade.no

FØLG HOUSE OF YARN OG VÅRE BRANDS PÅ SOSIALE MEDIER



[HOUSEOFYARN_NORWAY](https://www.instagram.com/HOUSEOFYARN_NORWAY)



HOUSEOFYARN.NO
DUSTOREALPAKKA
DALEGARN.NO
GJESTALGARN



[HOUSEOFYARN](https://www.pinterest.com/HOUSEOFYARN)



[YOUTUBE.COM/HOUSEOFYARN](https://www.youtube.com/HOUSEOFYARN)

FORHANDLERINFORMASJON