



MODELL | 75-02 | DAME

# FERINA GENSER STØVET ROSE

FAT FAERYTALE



#dustorealpaka #DSA  
#houseofyarn\_norway

U U |||  
5,5+7 5,5+7 5,5+7



## FERINA GENSER STØVET ROSE



### GARN BRUKT I DENNE OPPSKRIFTEN:

FAT FAERYTALE 100 % alpakka,  
50 gram = ca 100 meter

**DESIGN** Trine Lise Høyseth

**STØRRELSER** XS (S-M) M-L (XL) XXL

**OBS!** Se PLAGGETS MÅL og finn riktig størrelse

### PLAGGETS MÅL

Overvidde ca	93	(103)	113	(123)	133	cm
Hel lengde ca	54	(56)	58	(60)	62	cm
Ermelengde ca	48 cm, eller ønsket lengde					

**GARNFORBRUK** 6 (7) 7 (8) 9 nøster

**FARGE** Støvet rose 712

### PINNEFORSLAG

Stor og liten rundp og strømpep nr 5,5 og 7

**STRIKKEFASTHET** 12 m glattstrikk på p nr 7 = 10 cm

### Slik finner du riktig størrelse:

1. Ta mål av et strikkeplagg som passer.
2. Sammenlign målene med oppskriften.
3. Velg størrelse ut fra overvidden på bolen.
4. Lengde på bol og ermer kan du strikke lenger eller kortere ved behov.

**Sjekk strikkefastheten ved å strikke en prøvelapp. Tell antall m pr 10 cm, har du flere m enn oppgitt, skift til tykkere p. Har du færre m, skift til tynnere p.**

**FORKORTELSER** r = rett, vr = vrang, m = maske, p = pinne

### © House of Yarn AS

Kopiering og publisering av materiale og oppskrifter, eller bruk av dette i næringsøyemed, er ikke tillatt uten avtale med House of Yarn AS.

# 75-02

## BOLEN

Legg opp 112 (124) 136 (148) 160 m på rundp nr 5,5. Strikk 5 omganger vrangbord rundt med 1 r, 1 vr.

Sett et merke i hver side med 56 (62) 68 (74) 80 m til for- og bakstykket.

Skift til rundp nr 7 og strikk mønster etter diagram **A**. Fortsett med glattstrikk.

Når arbeidet måler 34 (36) 36 (38) 39 cm, deles det ved sidemerkene.

For- og bakstykket strikkes ferdig for seg.

## BAKSTYKKET

= 56 (62) 68 (74) 80 m.

Strikk glattstrikk fram og tilbake til arbeidet måler 54 (56) 58 (60) 62 cm. Fell alle m løst av.

De midterste 30 (30) 32 (32) 32 m = nakken.

## FORSTYKKET

= 56 (62) 68 (74) 80 m.

Strikk glattstrikk fram og tilbake. Når arbeidet måler 47 (49) 51 (53) 55 cm, settes de midterste 16 (16) 18 (18) 18 m på en maskeholder til hals.

Strikk hver side ferdig for seg og fell til halsen på hver 2. p 3,2,1,1 m = 13 (16) 18 (21) 24 skulder-m.

Strikk til arbeidet måler 54 (56) 58 (60) 62 cm. Fell av.

Strikk den andre siden på samme måte, men speilvendt.

## MONTERING

Sy sammen på skuldrene.

## HALSKANT

Begynn ved den ene skulderen og strikk opp ca 74-80 m (inkl m på maskeholderen) rundt halsen på liten rundp nr 5,5.

Strikk 1 omgang vr og 1 omgang r, deretter 4 omganger vrangbordstrikk med 1 r, 1 vr. Fell av med r og vr m.

## ERMENE

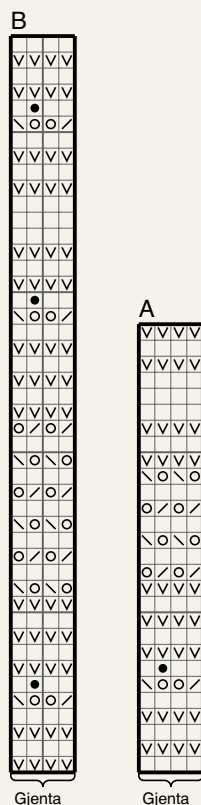
Strikk opp 48 (48) 52 (52) 56 m rundt det ene ermehullet med liten rundp nr 7. **NB!** Begynn nederst i ermehullet (= midt under ermet). Strikk 23 cm glattstrikk rundt. Fortsett med mønster etter diagram **B**.

Når diagrammet er ferdig, måler ermet ca 45 cm. På neste omgang strikkes alle m 2 og 2 r sammen = 24 (24) 26 (26) 28 m. Skift til strømpep nr 5,5 og strikk 5 omganger vrangbordstrikk med 1 r, 1 vr. Fell av med r og vr m.

Strikk det andre ermet på samme måte.




DIAGRAM A, B



- R
- Vr
- 2 r sammen
- Ta 1 m r løs av p, 1 r, trekk den løse m over
- 1 kast
- Strikk det andre kastet vridd r

# Garn brukt i denne oppskriften



BØRSTET ALPAKKA

## FAT FAERYTALE



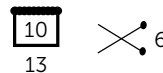
100 % alpaka  
Produsert i Peru

**FAT FAERYTALE** er en tykkere, litt chunky utgave av klassikeren **Faerytale**. Begge er i 100 % børstet alpaka, superlett og silkemykt som en pusunge. **Fat Faerytale** er eventyrlig lett, bløtt og føles supermykt mot huden. Fargene er speilet mot **Big Sterk** og **Faerytale** slik at du kan leke deg med flere garn og strukturer i samme plagg, eller strikke flere plagg ton-i-ton.

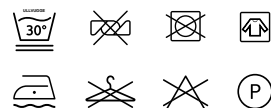
**TIPS:** På grunn av den lette og luftige tråden, blir plagg strikket i dobbelt garn ekstra flott – enten med dobbel **Fat Faerytale** eller blandet med noen av våre andre garn. Man får fantastisk flott resultat med **Fat Faerytale** i mønsterstrikk sammen med **Big Sterk** – eller strikk med en tråd av hver.

Hver gang du kjøper garn fra Du Store Alpaka, støtter du **Mirasolskolen i Peru**.

**NB!** Strikkefastheten som er oppgitt på banderolen er kun veiledende. Husk at du alltid skal følge strikkefastheten som er oppgitt i oppskriften.



50 gram = ca 100 meter



- Ullvugge 30 °C
- Vrenges før vask
- Bruk vaskemiddel for ull/silke
- Bruk ikke skyllemiddel
- Tørkes flatt



Prøv genseren i støvet jadegrønn | DSA75-03

House of Yarn er Nordens største merkevarerhus,  
grossist og produsent av kvalitetsgarn, strikkedesign og  
accessoarer til faghandel og kjedebutikker.

[houseofyarn.no](http://houseofyarn.no)

## HOUSE of YARN



[dustorealpakka.no](http://dustorealpakka.no)



[dalegarn.no](http://dalegarn.no)



[gjestal.no](http://gjestal.no)



[hoy.no](http://hoy.no)

CAMILLA PIHL

[camillapihlstrikk.no](http://camillapihlstrikk.no)

GULLUNGEN  
*garn*

[gullungengarn.no](http://gullungengarn.no)

#ORANSJESKJERF

[oransjeskerf.no](http://oransjeskerf.no)

### YARNMADE

[yarnmade.no](http://yarnmade.no)

FØLG HOUSE OF YARN OG VÅRE BRANDS PÅ SOSIALE MEDIER



[HOUSEOFYARN\\_NORWAY](https://www.instagram.com/HOUSEOFYARN_NORWAY)



[HOUSEOFYARN.NO](http://HOUSEOFYARN.NO)  
[DUSTOREALPAKKA](http://DUSTOREALPAKKA)  
[DALEGARN.NO](http://DALEGARN.NO)  
[GJESTALGARN](http://GJESTALGARN)



[HOUSEOFYARN](https://www.pinterest.com/HOUSEOFYARN)



[YOUTUBE.COM/HOUSEOFYARN](http://YOUTUBE.COM/HOUSEOFYARN)

FORHANDLERINFORMASJON