



MODELL | 76-01 | DAME

# GINA GENSER TURKIS

STERK



#dustorealpaka #DSA  
#houseofyarn\_norway

  
3,5+4 3,5+4 3,5+4

# 76-01



## GINA GENSER TURKIS



### GARN BRUKT I DENNE OPPSKRIFTEN:

STERK 40 % alpakka, 40 % merinoull, 20 % nylon, 50 gram = ca 137 meter

**DESIGN** Trine Lise Høyseth

**STØRRELSER** XS-S (M-L) XL-XXL

**OBS!** Se **PLAGGETS MÅL** og finn riktig størrelse

### PLAGGETS MÅL

Overvidde ca	109	(124)	138	cm
Hel lengde ca	54	(56)	58	cm
Ermelengde ca	46 cm, eller ønsket lengde			

**GARNFORBRUK** 9 (10) 11 nøster

**FARGE** Turkis 834

### PINNEFORSLAG

Stor og liten rundp og strømpep nr 3,5 og 4

### STRIKKEFASTHET

22 m glattstrikk og mønster etter diagram **B** på p nr 4 = 10 cm

**Alternativt garn:** ALPAKKA TWEED CLASSIC, ALPAKKA WOOL CLASSIC, PIMA BABY

### Slik finner du riktig størrelse:

1. Ta mål av et strikkeplagg som passer.
2. Sammenlign målene med oppskriften.
3. Velg størrelse ut fra overvidden på bolen.
4. Lengde på bol og ermer kan du strikke lenger eller kortere ved behov.

**Sjekk strikkefastheten ved å strikke en prøvelapp. Tell antall m pr 10 cm, har du flere m enn oppgitt, skift til tykkere p. Har du færre m, skift til tynnere p.**

**FORKORTELSER** r = rett, vr = vrang, m = maske, p = pinne

### © House of Yarn AS

Kopiering og publisering av materiale og oppskrifter, eller bruk av dette i næringsøyemed, er ikke tillatt uten avtale med House of Yarn AS.

## BOLEN

Legg opp 240 (270) 300 m på rundp nr 3,5. Strikk 10 cm rundt med mønster etter diagram **A**.

Vreng arbeidet slik at vrangen kommer ut. Skift til rundp nr 4 og fortsett med glattstrikk. **Samtidig**, på 1. omgang, økes 0 (2) 4 m jevnt fordelt = 240 (272) 304 m. Sett et merke rundt 1 m i hver side med 119 (135) 151 m til for- og bakstykket. Strikk til arbeidet måler 23 (25) 27 cm. Fortsett med mønster etter diagram **B** (side-m = første m i diagrammet). Når arbeidet måler 36 cm (likt alle størrelser), felles side-m av.

For- og bakstykket strikkes ferdig for seg.



## BAKSTYKKET

= 119 (135) 151 m.

Fortsett med mønster fram og tilbake. **Samtidig**, på siste p, reguleres m-tallet til 121 (133) 151 m.

Når diagrammet er ferdig, måler arbeidet ca 46 (48) 50 cm.

Vreng arbeidet tilbake med retten ut.

Strikk 8 cm mønster etter diagram **A**. Fell alle m av med r fra retten.

## FORSTYKKET

= 119 (135) 151 m.

Strikk som bakstykket. **NB!** Det felles ikke til hals. De midterste 30 cm = halsåpning.

## ERMENE

Legg opp 54 (54) 60 m på strømpep nr 3,5. Strikk 10 cm rundt med mønster etter diagram **A**.

Vreng arbeidet slik at vrangen kommer ut. Sett et merke rundt første m.

Skift til p nr 4 og fortsett med glattstrikk.

**Samtidig**, på 1. omgang, økes 4 (8) 6 m jevnt fordelt = 58 (62) 66 m. Når arbeidet måler 12 cm, økes 1 m på hver side av merke-m. Gjenta økningene på hver 3. (2,5.) 2. cm i alt 11 (13) 15 ganger = 80 (88) 96 m.

Strikk til arbeidet måler 46 cm, eller ønsket lengde. Fell av.

Vreng arbeidet igjen, slik at vr-glattstrikk kommer på retten.

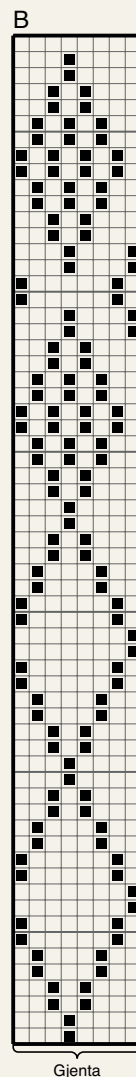
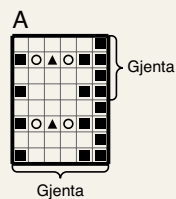
Strikk et erme til.

## MONTERING

Sy sammen på skuldrene. La det stå igjen ca 30 cm midt på til halsåpning.

Sy i ermene. Pass på at alle delene har siden med vr-glattstrikk ut.

DIAGRAM A, B



- R fra retten, vr fra vrangen
- Vr fra retten, r fra vrangen
- 1 kast
- Ta 1 m løs av p, 2 r sammen, trekk den løse m over

# Garn brukt i denne oppskriften



## STERK

◇◇◇◇  
40 % alpakka  
40 % merinoull 20 % nylon  
Produsert i Peru

**STERK** egner seg like godt til bruksplagg til store og små, som til sokker og gensere. Dette 4-trådgarnet strikkes på pinne 3,5. Garnet finnes både i melerte og ensfargede nyanser i godt avstemte farger.

**TIPS:** Alpakka er tre ganger varmere enn saueull, og nylon-forsterkningen øker slitestyrken. **Mini Sterk** er en tynnere utgave av **Sterk**. Fargene er samstemte, så nå kan du f.eks. strikke jakke i **Sterk** og skjørt i **Mini Sterk**.

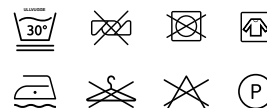
Hver gang du kjøper garn fra Du Store Alpakka, støtter du **Mirasolskolen i Peru**.

**NB!** Strikkefastheten som er oppgitt på banderolen er kun veiledende. Husk at du alltid skal følge strikkefastheten som er oppgitt i oppskriften.

10  
22

3,5

50 gram = ca 137 meter



- Ullvugge 30 °C
- Vrenges før vask
- Vaskes separat
- Bruk vaskemiddel for ull/silke
- Bruk ikke skyllemiddel
- Tørkes flatt



Se også genser til barn | DSA76-02



Prøv genseren i kitt | DSA76-15

House of Yarn er Nordens største merkevarerhus,  
grossist og produsent av kvalitetsgarn, strikkedesign og  
accessoarer til faghandel og kjedebutikker.

[houseofyarn.no](http://houseofyarn.no)

## HOUSE of YARN



[dustorealpakka.no](http://dustorealpakka.no)



[dalegarn.no](http://dalegarn.no)



[gjestal.no](http://gjestal.no)



[hoy.no](http://hoy.no)

CAMILLA PIHL

[camillapihlstrikk.no](http://camillapihlstrikk.no)

GULLUNGEN  
*garn*

[gullungengarn.no](http://gullungengarn.no)

#ORANSJESKJERF

[oransjeskerf.no](http://oransjeskerf.no)

### YARNMADE

[yarnmade.no](http://yarnmade.no)

FØLG HOUSE OF YARN OG VÅRE BRANDS PÅ SOSIALE MEDIER



[HOUSEOFYARN\\_NORWAY](https://www.instagram.com/HOUSEOFYARN_NORWAY)



[HOUSEOFYARN.NO](http://HOUSEOFYARN.NO)  
[DUSTOREALPAKKA](http://DUSTOREALPAKKA)  
[DALEGARN.NO](http://DALEGARN.NO)  
[GJESTALGARN](http://GJESTALGARN)



[HOUSEOFYARN](http://HOUSEOFYARN)



[YOUTUBE.COM/HOUSEOFYARN](http://YOUTUBE.COM/HOUSEOFYARN)

FORHANDLERINFORMASJON