



MODELL | DSA-M31-03

EIR PONCHO

HEXA



#dustorealpakka #DSA
#houseofyarn_norway

DSA-M31-03



EIR PONCHO



GARN BRUKT I DENNE OPPSKRIFTEN:

HEXA 100 % alpakka,
50 gram = ca 100 meter

DESIGN Hrönn Jónsdóttir

STØRRELSER S/M (L/XL)

PLAGGETS MÅL (ca)

Overvidde	184	(200)	cm
Hel lengde	71	(75)	cm

GARNFORBRUK

Natur 910	600	(650)	g
-----------	-----	-------	---

PINNEFORSLAG Stor rundp nr 7
Liten rundp nr 6

STRIKKEFASTHET 15 m glattstrikk = 10 cm

Slik finner du riktig størrelse

1. Ta mål av et strikkeplagg som passer.
2. Sammenlign målene med oppskriften.
3. Velg størrelse ut fra overvidden på bolen.
4. Lengde på bol og ermer kan du strikke lenger eller kortere ved behov.

Sjekk strikkefastheten ved å strikke en prøvelapp. Tell antall m pr 10 cm, har du flere m enn oppgitt, skift til tykkere p. Har du færre m, skift til tynnere p.

FORKORTELSER Se side 4

© House of Yarn AS

Kopiering og publisering av materiale og oppskrifter, eller bruk av dette i næringsøyemed, er ikke tillatt uten avtale med House of Yarn AS.

Gratulerer!

Du har valgt å strikke en klassiker fra vårt rikholdige Du Store Alpakka-arkiv. Dermed kan det hende at fargene som er brukt i oppskrifta, har gått ut. Husk at du finner mange fine alternative farger i fargekartet på dustorealpakka.no.

Kantm = ta 1. m på hver p løs av p med garnet foran arb, strikk siste m på hver p r.

PERLESTRIKK

1. p: Strikk vekselvis 1 m vr, 1 m r.

2. p: Strikk r over vr og vr over r.

Gjenta disse 2 p.

FORSTYKKET

Legg opp 137 (149) m på p nr. 7. Strikk frem og tilbake i perlestrikk innenfor 1 kantm i hver side til arb måler ca. 3 cm. Strikk videre i glattstrikk innenfor 6 m i hver side. Disse 6 m strikkes videre som før (kantm og perlestrikk). Strikk til arb måler ca. 25 cm. Lag hull for belte slik: Strikk ca. 10 cm frem og tilbake over de første 44 m på p. Strikk så ca. 10 cm frem og tilbake over de midterste 49 (61) m på p og til slutt ca. 10 cm frem og tilbake over de siste 44 m på p. Videre strikkes som før over alle m til arb måler ca. 65 (69) cm. Skrå til skuldrene fra ytterkantene på hver 2. p ved å felle av 22,6,6,5,4,4 (26,6,6,6,5,4) m. Sett de midterste 43 m på en hjelpetråd.

BAKSTYKKET


Strikkes som forstykket.

HALSKANT

Sy sm på skuldrene. Sett de 43 m fra hjelpetrådene på bak- og forstykket på rundp nr. 6 og strikk rundt i perlestrikk til halskanten måler ca. 2 cm. Fell av i perlestrikk. Fest alle løse tråder på vrangen.



Garn brukt i denne oppskriften



HEXA

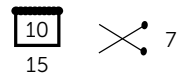


100 % alpakka
Produisert i Peru

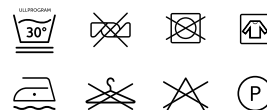
HEXA er et supermykt, tykt og smidig garn som gir lette og luftige plagg. Garnet er kabelspunnet av fineste alpakka og du kan gjerne bruke tykke pinner, for eksempel 6-8 – alt etter hvor løst eller fast du strikker og hvordan du ønsker at det ferdige resultatet skal være.

TIPS: Hexa er svært elastisk og strekker seg når du strikker. Derfor er det ekstra viktig å starte med en strikkeprøve før du setter i gang med store prosjekter. Alle strikker forskjellig, og det gir utslag i det ferdige strikkeplagget.

Ved å kjøpe garn fra Du Store Alpakka støtter du **Mirasolskolen i Peru.**



50 gram = ca 100 meter



- Ullvugge 30 °C
- Vrenges før vask
- Bruk vaskemiddel for ull/silke
- Bruk ikke skyllemiddel
- Tørkes flatt

Vanlige forkortelser

- m=maske • r = rett
- vr = vrang • g = gram
- omg = omgang(er)
- p = pinner • arb = arb
 - beg = begynn
 - sm = sammen

House of Yarn er et norsk merkevarehus og totalleverandør av kvalitetsgarn, design og accessoarer til faghandel og kjedebutikker i Norge og Norden.

houseofyarn.no

HOUSE *of* YARN



dustorealpakka.no



dalegarn.no



knitathome.no



gjestal.no

FØLG HOUSE OF YARN OG VÅRE BRANDS PÅ SOSIALE MEDIER



HOUSEOFYARN.NO
DUSTOREALPAKKA
DALEGARN.NO
GJESTALGARN



HOUSEOFYARN_NORWAY



HOUSEOFYARN

FORHANDLERINFORMASJON